

## SIDENSAN NOREADE EAU BUDGET PRINCIPAL

### COMPTE DE GESTION EXERCICE 2019

PRÉSENTÉ À  
La Chambre régionale des comptes

PAR LE(S) COMPTABLE(S)  
M CLAUDE TRACZ

AYANT EXERCÉ AU COURS DE LA GESTION  
DU 01/01/2019 AU 22/06/2020

059024 TRES. LILLE MUNICIPALE

Nomenclature M49  
Voté par Nature

## SOMMAIRE

### Le Compte de Gestion sur Chiffres

1ERE PARTIE	: Situation patrimoniale .....	3
	<a href="#">1 Bilan synthétique .....</a>	<a href="#">Etat I-1 4</a>
2	Bilan .....	Etat I-2 5
	<a href="#">2.1 Bilan Actif</a>	
	<a href="#">2.2 Bilan Passif</a>	
	<a href="#">3 Compte de résultat synthétique .....</a>	<a href="#">Etat I-3 13</a>
	<a href="#">4 Compte de résultat .....</a>	<a href="#">Etat I-4 14</a>
5	Annexe .....	18
	<a href="#">Etats des opérations pour compte de tiers .....</a>	<a href="#">Etat I-5 19</a>
2EME PARTIE	: Exécution budgétaire .....	21
	<a href="#">1 Résultats budgétaires de l'exercice .....</a>	<a href="#">Etat II-1 22</a>
	<a href="#">2 Résultats d'exécution .....</a>	<a href="#">Etat II-2 23</a>
	<a href="#">3 Etat de consommation des crédits .....</a>	<a href="#">Etat II-3 24</a>
	<a href="#">4 Etat de réalisation des opérations .....</a>	<a href="#">Etat II-4 28</a>
3EME PARTIE	: Comptabilité des deniers et valeurs .....	38
	<a href="#">1 Balance des comptes .....</a>	<a href="#">Etat III-1 39</a>
	<a href="#">2 Situation des valeurs inactives .....</a>	<a href="#">Etat III-2 74</a>
4EME PARTIE	: Page des signatures .....	75

## Situation Patrimoniale - Bilan Synthétique

52201 - SIDENSAN NOREADE EAU

Exercice 2019

ACTIF NET <sup>(1)</sup>	Total (En milliers d'Euros)	PASSIF	Total (En milliers d'Euros)
<b>Immobilisations incorporelles (nettes)</b>	<b>874,83</b>	Dotations	
Terrains	9 912,25	Fonds Globalisés	
Constructions	68 911,13	Réserves	
Réseaux et installations de voirie et réseaux divers	319 797,52	Différences sur réalisations d'immobilisations	
Immobilisations corporelles en cours	110 262,74	Report à nouveau	9 956,76
Immobilisations mises en concession, affermage ou à disposition et immobilisations affectées	5 650,89	Résultat de l'exercice	20 618,19
Autres immobilisations corporelles	6 125,47	Subventions transférables	60 013,94
<b>Total immobilisations corporelles (nettes)</b>	<b>520 659,99</b>	Subventions non transférables	
<b>Immobilisations financières</b>	<b>139,49</b>	Droits de l'affectant, du concédant, de l'affermement et du remettant	418 028,74
<b>TOTAL ACTIF IMMOBILISE</b>	<b>521 674,31</b>	Autres fonds propres	
Stocks	2 891,99	<b>TOTAL FONDS PROPRES</b>	<b>508 617,63</b>
Créances	67 104,65	<b>PROVISIONS POUR RISQUES ET CHARGES</b>	
Valeurs mobilières de placement		<b>Dettes financières à long terme</b>	<b>30 586,54</b>
Disponibilités	17 286,01	Fournisseurs <sup>(2)</sup>	18 364,34
Autres actifs circulant		Autres dettes à court terme	44 817,20
<b>TOTAL ACTIF CIRCULANT</b>	<b>87 282,64</b>	<b>Total dettes à court terme</b>	<b>63 181,54</b>
<b>Comptes de régularisations</b>	<b>103,25</b>	<b>TOTAL DETTES</b>	<b>93 768,08</b>
		Comptes de régularisations	6 674,49
<b>TOTAL ACTIF</b>	<b>609 060,20</b>	<b>TOTAL PASSIF</b>	<b>609 060,20</b>

(1) Déduction faite des amortissements et provisions

(2) Y compris mandats émis pendant la journée complémentaire et réglés sur l'exercice 2020

**BILAN (en Euros)**

52201 - SIDENSIAN NOREADE EAU

Exercice 2019

ACTIF		Exercice 2019			Exercice 2018
		BRUT	AMORTISSEMENTS ET PROVISIONS	NET	NET
ACTIF IMMOBILISE	Frais d'établissement				
	Frais d'études de R &#38; D				
	Conces, brev, licences, marques, procéd	4 128 600,82	3 254 359,08	874 241,74	
	Autres immobilisations incorporelles	48 316,17	47 731,67	584,50	
	Immobilisations incorporelles en cours				
	Terrains	12 078 612,66	3 107 881,42	8 970 731,24	
	Constructions	144 158 128,77	79 356 579,15	64 801 549,62	
	Construction sur sol d'autrui				
	Instal, matériel et outillage technique	442 627 886,20	146 057 636,55	296 570 249,65	
	Oeuvres d'art				
	Autres immobilisations corporelles	22 183 594,63	16 062 443,85	6 121 150,78	
	Immobilisations corporelles en cours	110 262 741,89		110 262 741,89	
	Immo affect à service non personnalisé				
	Imm mis en conces, dispos et imm affect	5 650 886,69		5 650 886,69	
	Terrains	1 090 953,89	149 431,61	941 522,28	
	Constructions	14 037 517,77	9 927 941,88	4 109 575,89	
	Construction sur sol d'autrui				
Instal, matériel et outillage technique	41 603 409,38	18 376 141,12	23 227 268,26		
MONTANT A REPORTER	797 870 648,87	276 340 146,33	521 530 502,54		

**BILAN (en Euros)**

52201 - SIDENSAN NOREADE EAU

Exercice 2019

ACTIF		Exercice 2019			Exercice 2018
		BRUT	AMORTISSEMENTS ET PROVISIONS	NET	NET
ACTIF IMMOBILISE (SUIITE)	REPORT	797 870 648,87	276 340 146,33	521 530 502,54	
	Autres immobilisations corporelles	117 631,77	113 315,92	4 315,85	
	Immobilisations en cours				
	Terrains				
	Constructions				
	Construction sur sol d'autrui				
	Instal, matériel et outillage technique				
	Autres immobilisations corporelles				
	Participations et créances rattachées	57,93		57,93	
	Autres titres immobilisés				
	Prêts				
Autres créances	139 431,28		139 431,28		
<b>ACTIF IMMOBILISE TOTAL I</b>		<b>798 127 769,85</b>	<b>276 453 462,25</b>	<b>521 674 307,60</b>	

**BILAN (en Euros)**

52201 - SIDENSAN NOREADE EAU

Exercice 2019

ACTIF		Exercice 2019			Exercice 2018
		BRUT	AMORTISSEMENTS ET PROVISIONS	NET	NET
ACTIF CIRCULANT	Matières premières et autres approvision	2 891 986,22		2 891 986,22	
	En cours de production biens et services				
	Produits intermédiaires et finis				
	Marchandises				
	Avances				
	Clients et comptes rattachés	52 110 437,59	5 923 000,00	46 187 437,59	
	Créances irrécouvrables admises en NV				
	Autres créances d'exploitation	8 501 864,29		8 501 864,29	
	Créances sur l'Etat et collec publiques	3 933 062,44		3 933 062,44	
	Créances sur les BA ou le BP				
	Operat pour compte de tiers (créances)				
	Autres créances diverses	8 482 283,84		8 482 283,84	
	Valeurs mobilières de placement				
	Disponibilités	17 286 009,18		17 286 009,18	
Avances de trésorerie					
Charges constatées d'avance					
	<b>ACTIF CIRCULANT TOTAL II</b>	<b>93 205 643,56</b>	<b>5 923 000,00</b>	<b>87 282 643,56</b>	

**BILAN (en Euros)**

52201 - SIDENSAN NOREADE EAU

Exercice 2019

ACTIF		Exercice 2019			Exercice 2018
		BRUT	AMORTISSEMENTS ET PROVISIONS	NET	NET
COMPTES DE REGULARISATION	Charges à répartir sur plusieurs exer				
	Primes de remboursement des obligations				
	Dépenses à classer et à régulariser	21 245,06		21 245,06	
	Ecart de conversion - Actif	82 007,02		82 007,02	
	<b>COMPTES DE REGULARISATION TOTAL III</b>	<b>103 252,08</b>		<b>103 252,08</b>	
	<b>TOTAL GENERAL (I + II + III)</b>	<b>891 436 665,49</b>	<b>282 376 462,25</b>	<b>609 060 203,24</b>	

**BILAN (en Euros)**

52201 - SIDENSAN NOREADE EAU

Exercice 2019

PASSIF		Exercice 2019	Exercice 2018
FONDS PROPRES	Dotations		
	Mise à disposition chez le bénéficiaire		
	Affectation par collec de rattachement	418 028 739,85	
	Ecart de réévaluation		
	Réserves		
	Report à nouveau	9 956 757,26	
	Résultat de l'exercice	20 618 193,30	
	Subventions d'investissement	60 013 939,72	
	Provisions règlementées		
	Fonds globalisés		
	Droits de l'affectant		
<b>FONDS PROPRES TOTAL I</b>		<b>508 617 630,13</b>	

**BILAN (en Euros)**

52201 - SIDENSIAN NOREADE EAU

Exercice 2019

PASSIF		Exercice 2019	Exercice 2018
PROVISIONS POUR RISQUES ET CHARGES	Provisions pour risques		
	Provisions pour charges		
	<b>PROVISIONS POUR RISQUE ET CHARGES TOTAL II</b>		



**BILAN (en Euros)**

52201 - SIDENSAN NOREADE EAU

Exercice 2019

PASSIF		Exercice 2019	Exercice 2018
DETTES	Emprunts obligataires		
	Emprunts auprès des étab de crédits	23 292 353,01	
	Emprunts et dettes financières divers	7 294 185,79	
	Crédits et lignes de trésorerie		
	Avances	20 264 860,76	
	Fournisseurs et comptes rattachés	11 671 346,95	
	Dettes fiscales et sociales	4 783 314,57	
	Autres dettes d'exploitation		
	Fournisseurs d'immobilisations	6 692 991,67	
	Dettes envers l'Etat et les collec publ	33 373,98	
	Dettes envers les BA ou le BP		
	Opérations pour compte de tiers (dettes)		
	Autres dettes	19 735 653,28	
Produits constatés d'avance			
<b>DETTES TOTAL III</b>	<b>93 768 080,01</b>		

**BILAN (en Euros)**

52201 - SIDENSIAN NOREADE EAU

Exercice 2019

<b>PASSIF</b>		<b>Exercice 2019</b>	<b>Exercice 2018</b>
COMPTES DE REGULARISATION	Recettes à classer ou à régulariser	6 674 493,10	
	Ecart de conversion - Passif		
	<b>COMPTES DE REGULARISATION TOTAL IV</b>	<b>6 674 493,10</b>	
	<b>TOTAL GENERAL ( I + II + III + IV)</b>	<b>609 060 203,24</b>	

## Compte de Résultat Synthétique

En milliers d'Euros

52201 - SIDENSAN NOREADE EAU

Exercice 2019

POSTES	Exercice 2019	Exercice 2018
Impôts et taxes perçus		
Dotations et subventions reçues	576,57	
Produits des services	60 192,96	
Autres produits	590,85	
Transfert de charges		
Produits courants non financiers	61 360,38	
Traitements, salaires, charges sociales	7 161,00	
Achats et charges externes	24 873,32	
Participations et interventions		
Dotations aux amortissements et provisions	1 540,81	
Autres charges	7 790,03	
Charges courantes non financières	41 365,15	
<b>RESULTAT COURANT NON FINANCIER</b>	<b>19 995,23</b>	
Produits courants financiers	5,49	
Charges courantes financières	720,44	
<b>RESULTAT COURANT FINANCIER</b>	<b>-714,95</b>	
<b>RESULTAT COURANT</b>	<b>19 280,29</b>	
Produits exceptionnels	3 156,19	
Charges exceptionnelles	1 818,28	
<b>RESULTAT EXCEPTIONNEL</b>	<b>1 337,91</b>	
<b>IMPOTS SUR LES BENEFICES</b>		
<b>RESULTAT DE L'EXERCICE</b>	<b>20 618,19</b>	

**COMPTE DE RESULTAT 2019**

52201 - SIDENSAN NORADE EAU

Exercice 2019

POSTES	Exercice 2019	Exercice 2018
<b>PRODUITS D'EXPLOITATION</b>		
Vente de marchandises		
Ventes d'eau	46 766 947,60	
Prestations de services	10 372 651,80	
Divers produits d'exploitation	3 053 363,76	
Production stockée		
Production immobilisée	403 579,67	
Subventions d'exploitation	576 565,66	
Reprises sur dépréciations et provisions	187 272,26	
Transferts de charges		
Autres produits d'exploitation	0,59	
<b>TOTAL I</b>	<b>61 360 381,34</b>	
<b>CHARGES D'EXPLOITATION</b>		
Achats de marchandises		
Variation de stocks de marchandises		
Achat de mat prem et autres approvis	2 595 355,65	
Variation stock mat prem, autres approv	50 426,34	
Autres achats et charges externes	22 227 537,35	
Impôts et taxes sur rémunérations	972 243,32	
Autres impôts, taxes et versem assimilés	6 537 574,01	

**COMPTE DE RESULTAT 2019**

52201 - SIDENSAN NOREADE EAU

Exercice 2019

POSTES	Exercice 2019	Exercice 2018
Salaires et traitements	2 713 978,81	
Charges sociales	4 447 016,96	
Dotations amortissements des immob	436 807,21	
Dotations aux dépréciations des immob		
Dot aux dépréc sur actif circulant	1 104 000,00	
Dot aux prov pour riques et charges		
Autres charges d'exploitation	280 209,47	
<b>TOTAL II</b>	<b>41 365 149,12</b>	
<b>A - RESULTAT D'EXPLOITATION (I-II)</b>	<b>19 995 232,22</b>	
<b>PRODUITS FINANCIERS</b>		
Valeurs mob et créances de l'actif immo	5 491,99	
Autres intérêts et produits assimilés		
Reprises sur dépréciations et provisions		
Transferts de charges		
Gains de change		
Produit net sur cessions de VMP		
<b>TOTAL III</b>	<b>5 491,99</b>	
<b>CHARGES FINANCIERES</b>		
Dot. amort, dépréc et aux provisions		
Intérêts et charges assimilées	708 918,21	

**COMPTE DE RESULTAT 2019**

52201 - SIDENSAN NOREADE EAU

Exercice 2019

POSTES	Exercice 2019	Exercice 2018
Pertes de change	11 520,97	
Charges nettes sur cessions de VMP		
<b>TOTAL IV</b>	<b>720 439,18</b>	
<b>B - RESULTAT FINANCIER (III-IV)</b>	<b>-714 947,19</b>	
<b>A + B - RESULTAT COURANT</b>	<b>19 280 285,03</b>	
<b>PRODUITS EXCEPTIONNELS</b>		
Subventions exceptionnelles		
Autres opérations de gestion	3 019 577,41	
Produits des cessions d'immobilisations	45 238,34	
Autres opérations en capital	91 371,85	
Reprises sur dépréciations et provisions		
Transferts de charges		
<b>TOTAL V</b>	<b>3 156 187,60</b>	
<b>CHARGES EXCEPTIONNELLES</b>		
Subventions exceptionnelles	87 276,12	
Autres opérations de gestion	375 230,47	
Valeur comptable des immo cédées	1 340 746,35	
Autres opérations en capital	15 026,39	
Dot. amort, dépréc et aux provisions		
<b>TOTAL VI</b>	<b>1 818 279,33</b>	

**COMPTE DE RESULTAT 2019**

52201 - SIDENSAN NOREADE EAU

Exercice 2019

POSTES	Exercice 2019		Exercice 2018
C - RESULTAT EXCEPTIONNEL (V-VI)		1 337 908,27	
TOTAL DES PRODUITS (I+III+V)		64 522 060,93	
TOTAL DES CHARGES (II+IV+VI)		43 903 867,63	
RESULTAT DE L'EXERCICE		20 618 193,30	

## Opérations Compte de Tiers

52201 - SIDENSAN NOREADE EAU

Exercice 2019

Situation des opérations pour le compte de tiers soldées au 31/12/2019

Opérations pour le compte de tiers	Balance d'entrée		Dépenses de l'année	Recettes de l'année	Balance de sortie	
	Solde débiteur	Solde créditeur			Solde débiteur	Solde créditeur



## Opérations Compte de Tiers

52201 - SIDENSAN NOREADE EAU

Exercice 2019

Situation des opérations pour le compte de tiers non soldées au 31/12/2019

Opérations pour le compte de tiers	Balance d'entrée		Dépenses de l'année	Recettes de l'année	Balance de sortie	
	Solde débiteur	Solde créditeur			Solde débiteur	Solde créditeur

## Résultats budgétaires de l'exercice

52201 - SIDENSAN NOREADE EAU

Exercice 2019

	SECTION D'INVESTISSEMENT	SECTION DE FONCTIONNEMENT	TOTAL DES SECTIONS
<b>RECETTES</b>			
Prévisions budgétaires totales (a)	46 162 934,81	101 293 757,26	147 456 692,07
Titres de recette émis (b)	7 185 392,40	90 670 872,68	97 856 265,08
Réductions de titres (c)	3 967,51	239 368,44	243 335,95
Recettes nettes (d = b - c)	7 181 424,89	90 431 504,24	97 612 929,13
<b>DEPENSES</b>			
Autorisations budgétaires totales (e)	46 162 934,81	101 293 757,26	147 456 692,07
Mandats émis (f)	26 015 012,27	69 847 941,24	95 862 953,51
Annulations de mandats (g)	96 124,75	34 630,30	130 755,05
Depenses nettes (h = f - g)	25 918 887,52	69 813 310,94	95 732 198,46
<b>RESULTAT DE L'EXERCICE</b>			
(d - h) Excédent		20 618 193,30	1 880 730,67
(h - d) Déficit	18 737 462,63		

## Résultats d'exécution du budget principal et des budgets des services non personnalisés

52201 - SIDENSIAN NOREADE EAU

Exercice 2019

	RESULTAT A LA CLOTURE DE L'EXERCICE PRECEDENT : 2018	PART AFFECTEE A L'INVESTISSEMENT : EXERCICE 2019	RESULTAT DE L'EXERCICE 2019	TRANSFERT OU INTEGRATION DE RESULTATS PAR OPERATION D'ORDRE NON BUDGETAIRE	RESULTAT DE CLOTURE DE L'EXERCICE 2019
I - Budget principal					
Investissement			-18 737 462,63	5 412 934,81	-13 324 527,82
Fonctionnement			20 618 193,30	9 956 757,26	30 574 950,56
<b>TOTAL I</b>			<b>1 880 730,67</b>	<b>15 369 692,07</b>	<b>17 250 422,74</b>
II - Budgets des services à caractère administratif					
<b>TOTAL II</b>					
III - Budgets des services à caractère industriel et commercial					
<b>TOTAL III</b>					
<b>TOTAL I + II + III</b>			<b>1 880 730,67</b>	<b>15 369 692,07</b>	<b>17 250 422,74</b>

La différence de calcul de résultat entre la balance et les opérations budgétaires résulte de la reprise des résultats des anciens budgets noréade et du sivu use: ici pour le budget eau (52201), on a : -résultat de fonctionnement : différence de 9 956 757.26 = 12 940 047.43 (52301) - 3014630.16 (52300) + 31 339.99 (SIVU) -résultat d'investissement : différence de 5 412 934.81 = 2 362 009.13(52301) + 3 014 630.16 (52300)+36 295.52 (SIVU)

## Etat Consommation des Crédits

Section D'INVESTISSEMENT  
DEPENSES

52201 - SIDENSIAN NOREADE EAU

Exercice 2019

N° chapitre ou article (selon le niveau de vote)	Intitulé	Budget Primitif 1	Décision Modificative 2	Total prévisions 3 = 1 + 2	Emissions 4	Annulations 5	Dépenses nettes 6 = 4 - 5	Solde prévisions/ réalisations 7 = 3 - 6
13	Subventions d'investissement	25 000,00	25 000,00	50 000,00				50 000,00
16	Emprunts et dettes assimilées	1 675 000,00	451 000,00	2 126 000,00	1 966 366,43		1 966 366,43	159 633,57
20	Immobilisations incorporelles	90 000,00	191 000,00	281 000,00	187 882,24		187 882,24	93 117,76
21	Immobilisations corporelles	3 776 500,00	6 333 500,00	10 110 000,00	3 968 540,42	888,14	3 967 652,28	6 142 347,72
23	Immobilisations en cours	14 275 000,00	14 912 000,00	29 187 000,00	18 437 294,03	95 236,61	18 342 057,42	10 844 942,58
27	Autres immobilisations financières		22 000,00	22 000,00	21 212,76		21 212,76	787,24
020	Dépenses imprévues - section d'investiss	1 100 000,00	-786 065,19	313 934,81				313 934,81
<b>SOUS-TOTAL</b>	<b>CHAPITRES REELS VOTES SANS OPERATIONS</b>	<b>20 941 500,00</b>	<b>21 148 434,81</b>	<b>42 089 934,81</b>	<b>24 581 295,88</b>	<b>96 124,75</b>	<b>24 485 171,13</b>	<b>17 604 763,68</b>
<b>TOTAL</b>	<b>DEPENSES REELLES D'INVESTISSEMENT</b>	<b>20 941 500,00</b>	<b>21 148 434,81</b>	<b>42 089 934,81</b>	<b>24 581 295,88</b>	<b>96 124,75</b>	<b>24 485 171,13</b>	<b>17 604 763,68</b>
040	Opérations d'ordre de transfert entre se	2 350 000,00	-548 000,00	1 802 000,00	669 891,46		669 891,46	1 132 108,54
041	Opérations patrimoniales	3 000 000,00	-729 000,00	2 271 000,00	763 824,93		763 824,93	1 507 175,07
<b>TOTAL</b>	<b>DEPENSES D'ORDRE D'INVESTISSEMENT</b>	<b>5 350 000,00</b>	<b>-1 277 000,00</b>	<b>4 073 000,00</b>	<b>1 433 716,39</b>		<b>1 433 716,39</b>	<b>2 639 283,61</b>
<b>TOTAL GENERAL</b>		<b>26 291 500,00</b>	<b>19 871 434,81</b>	<b>46 162 934,81</b>	<b>26 015 012,27</b>	<b>96 124,75</b>	<b>25 918 887,52</b>	<b>20 244 047,29</b>

## Etat Consommation des Crédits

Section D'INVESTISSEMENT  
RECETTES

52201 - SIDENSIAN NOREADE EAU

Exercice 2019

N° chapitre ou article (selon le niveau de vote)	Intitulé	Budget Primitif 1	Décision Modificative 2	Total prévisions 3 = 1 + 2	Emissions 4	Annulations 5	Recettes nettes 6 = 4 - 5	Solde prévisions/ réalisations 7 = 3 - 6
13	Subventions d'investissement	1 750 000,00	668 000,00	2 418 000,00	2 185 203,68		2 185 203,68	232 796,32
16	Emprunts et dettes assimilées	6 683 000,00	-547 000,00	6 136 000,00	2 316 720,14		2 316 720,14	3 819 279,86
23	Immobilisations en cours	325 000,00	258 000,00	583 000,00	98 764,53	3 967,51	94 797,02	488 202,98
27	Autres immobilisations financières				43 325,56		43 325,56	-43 325,56
<b>SOUS-TOTAL</b>	<b>CHAPITRES REELS VOTES SANS OPERATIONS</b>	<b>8 758 000,00</b>	<b>379 000,00</b>	<b>9 137 000,00</b>	<b>4 644 013,91</b>	<b>3 967,51</b>	<b>4 640 046,40</b>	<b>4 496 953,60</b>
<b>TOTAL</b>	<b>RECETTES REELLES D'INVESTISSEMENT</b>	<b>8 758 000,00</b>	<b>379 000,00</b>	<b>9 137 000,00</b>	<b>4 644 013,91</b>	<b>3 967,51</b>	<b>4 640 046,40</b>	<b>4 496 953,60</b>
021	Virement de la section d'exploitation (s	5 308 500,00	21 942 500,00	27 251 000,00				27 251 000,00
040	Opérations d'ordre de transfert entre se	9 225 000,00	-7 134 000,00	2 091 000,00	1 777 553,56		1 777 553,56	313 446,44
041	Opérations patrimoniales	3 000 000,00	-729 000,00	2 271 000,00	763 824,93		763 824,93	1 507 175,07
<b>TOTAL</b>	<b>RECETTES D'ORDRE D'INVESTISSEMENT</b>	<b>17 533 500,00</b>	<b>14 079 500,00</b>	<b>31 613 000,00</b>	<b>2 541 378,49</b>		<b>2 541 378,49</b>	<b>29 071 621,51</b>
001	Excédent ou déficit d'investissement rep		5 412 934,81	5 412 934,81				5 412 934,81
<b>TOTAL GENERAL</b>		<b>26 291 500,00</b>	<b>19 871 434,81</b>	<b>46 162 934,81</b>	<b>7 185 392,40</b>	<b>3 967,51</b>	<b>7 181 424,89</b>	<b>38 981 509,92</b>

## Etat Consommation des Crédits

Section DE FONCTIONNEMENT  
DEPENSES

52201 - SIDENSIAN NOREADE EAU

Exercice 2019

N° chapitre ou article (selon le niveau de vote)	Intitulé	Budget Primitif 1	Décision Modificative 2	Total prévisions 3 = 1 + 2	Emissions 4	Annulations 5	Dépenses nettes 6 = 4 - 5	Solde prévisions/ réalisations 7 = 3 - 6
011	Charges à caractère général	17 760 000,00	15 739 000,00	33 499 000,00	32 819 214,67	14 459,91	32 804 754,76	694 245,24
012	Charges de personnel et frais assimilés	17 158 500,00	982 500,00	18 141 000,00	17 434 327,74	14 626,53	17 419 701,21	721 298,79
014	Atténuations de produits	8 750 000,00	6 884 000,00	15 634 000,00	15 229 119,78		15 229 119,78	404 880,22
65	Autres charges de gestion courante	355 000,00	352 000,00	707 000,00	280 209,47		280 209,47	426 790,53
66	Charges financières	550 000,00	313 000,00	863 000,00	725 983,04	5 543,86	720 439,18	142 560,82
67	Charges exceptionnelles	361 000,00	377 000,00	738 000,00	477 532,98		477 532,98	260 467,02
68	Dotations aux provisions et aux deprecia	600 000,00	600 000,00	1 200 000,00	1 104 000,00		1 104 000,00	96 000,00
022	Dépenses imprévues de la section d'explo	1 145 000,00	24 757,26	1 169 757,26				1 169 757,26
<b>TOTAL</b>	<b>DEPENSES REELLES DE FONCTIONNEMENT</b>	<b>46 679 500,00</b>	<b>25 272 257,26</b>	<b>71 951 757,26</b>	<b>68 070 387,68</b>	<b>34 630,30</b>	<b>68 035 757,38</b>	<b>3 915 999,88</b>
023	Virement à la section d'investissement (	5 308 500,00	21 942 500,00	27 251 000,00				27 251 000,00
042	Opérations d'ordre de transfert entre se	9 225 000,00	-7 134 000,00	2 091 000,00	1 777 553,56		1 777 553,56	313 446,44
<b>TOTAL</b>	<b>DEPENSES D'ORDRE DE FONCTIONNEMENT</b>	<b>14 533 500,00</b>	<b>14 808 500,00</b>	<b>29 342 000,00</b>	<b>1 777 553,56</b>		<b>1 777 553,56</b>	<b>27 564 446,44</b>
<b>TOTAL GENERAL</b>		<b>61 213 000,00</b>	<b>40 080 757,26</b>	<b>101 293 757,26</b>	<b>69 847 941,24</b>	<b>34 630,30</b>	<b>69 813 310,94</b>	<b>31 480 446,32</b>

## Etat Consommation des Crédits

Section DE FONCTIONNEMENT  
RECETTES

52201 - SIDENSIAN NOREADE EAU

Exercice 2019

N° chapitre ou article (selon le niveau de vote)	Intitulé	Budget Primitif 1	Décision Modificative 2	Total prévisions 3 = 1 + 2	Emissions 4	Annulations 5	Recettes nettes 6 = 4 - 5	Solde prévisions/ réalisations 7 = 3 - 6
013	Atténuations de charges	8 728 500,00	1 714 500,00	10 443 000,00	10 680 323,53		10 680 323,53	-237 323,53
70	Ventes de produits fabriqués prestations	49 959 500,00	28 277 500,00	78 237 000,00	75 497 322,08	75 239,14	75 422 082,94	2 814 917,06
74	Subventions d'exploitation	25 000,00	530 000,00	555 000,00	740 664,16	164 098,50	576 565,66	-21 565,66
75	Autres produits de gestion courante				0,59		0,59	-0,59
76	Produits financiers				5 491,99		5 491,99	-5 491,99
77	Produits exceptionnels	150 000,00	150 000,00	300 000,00	3 077 178,87	30,80	3 077 148,07	-2 777 148,07
<b>TOTAL</b>	<b>RECETTES REELLES DE FONCTIONNEMENT</b>	<b>58 863 000,00</b>	<b>30 672 000,00</b>	<b>89 535 000,00</b>	<b>90 000 981,22</b>	<b>239 368,44</b>	<b>89 761 612,78</b>	<b>-226 612,78</b>
042	Opérations d'ordre de transfert entre se	2 350 000,00	-548 000,00	1 802 000,00	669 891,46		669 891,46	1 132 108,54
<b>TOTAL</b>	<b>RECETTES D'ORDRE DE FONCTIONNEMENT</b>	<b>2 350 000,00</b>	<b>-548 000,00</b>	<b>1 802 000,00</b>	<b>669 891,46</b>		<b>669 891,46</b>	<b>1 132 108,54</b>
002	Résultat d'exploitation reporté		9 956 757,26	9 956 757,26				9 956 757,26
<b>TOTAL GENERAL</b>		<b>61 213 000,00</b>	<b>40 080 757,26</b>	<b>101 293 757,26</b>	<b>90 670 872,68</b>	<b>239 368,44</b>	<b>90 431 504,24</b>	<b>10 862 253,02</b>

## Etat de réalisation des opérations

Section D'INVESTISSEMENT  
DEPENSES

52201 - SIDENSIAN NOREADE EAU

Exercice 2019

N° articles puis totalisation au chapitre	Intitulé	Emission 1	Annulations 2	Dépenses nettes 3 = 1 - 2
1641	Emprunts en euros	1 293 970,29		1 293 970,29
1643	Emprunts en devises	29 205,32		29 205,32
165	Dépôts et cautionnements reçus	349 143,20		349 143,20
1678	Autres emprunts et dettes assortis de co	283 153,53		283 153,53
1687	Autres dettes	10 894,09		10 894,09
<b>SOUS-TOTAL CHAPITRE 16</b>	<b>Emprunts et dettes assimilées</b>	<b>1 966 366,43</b>		<b>1 966 366,43</b>
2051	Concessions et droits assimilés	187 882,24		187 882,24
<b>SOUS-TOTAL CHAPITRE 20</b>	<b>Immobilisations incorporelles</b>	<b>187 882,24</b>		<b>187 882,24</b>
2111	Terrains nus	2 097,27		2 097,27
2125	Terrains bâtis	11 019,89		11 019,89
21351	Batiments d'exploitation	727 763,16		727 763,16
21355	Batiments administratifs	52 594,04		52 594,04
21531	Réseaux d'adduction d'eau	664 617,99		664 617,99
2154	Matériel industriel	126 212,88	338,14	125 874,74
21561	Service de distribution d'eau	960 361,63		960 361,63
2182	Matériel de transport	1 172 726,80	550,00	1 172 176,80
2183	Matériel de bureau et matériel informati	230 801,56		230 801,56
2184	Mobilier	20 345,20		20 345,20
<b>SOUS-TOTAL CHAPITRE 21</b>	<b>Immobilisations corporelles</b>	<b>3 968 540,42</b>	<b>888,14</b>	<b>3 967 652,28</b>
2312	Terrains	13 835,90		13 835,90
2313	Constructions	1 954 907,45		1 954 907,45
2315	Installations matériels et outillage tec	16 283 535,19	95 236,61	16 188 298,58
238	Avances et acomptes versés sur commandes	185 015,49		185 015,49
<b>SOUS-TOTAL CHAPITRE 23</b>	<b>Immobilisations en cours</b>	<b>18 437 294,03</b>	<b>95 236,61</b>	<b>18 342 057,42</b>



## Etat de réalisation des opérations

Section D'INVESTISSEMENT  
DEPENSES

52201 - SIDENSIAN NOREADE EAU

Exercice 2019

N° articles puis totalisation au chapitre	Intitulé	Emission 1	Annulations 2	Dépenses nettes 3 = 1 - 2
2763	Créances sur collectivités publiques	21 212,76		21 212,76
<b>SOUS-TOTAL CHAPITRE 27</b>	<b>Autres immobilisations financières</b>	<b>21 212,76</b>		<b>21 212,76</b>
<b>SOUS-TOTAL</b>	<b>CHAPITRES REELS VOTES SANS OPERATIONS</b>	<b>24 581 295,88</b>	<b>96 124,75</b>	<b>24 485 171,13</b>
<b>TOTAL</b>	<b>DEPENSES REELLES D'INVESTISSEMENT</b>	<b>24 581 295,88</b>	<b>96 124,75</b>	<b>24 485 171,13</b>
139111	Agence de l'eau	26 951,49		26 951,49
1681	Autres emprunts	52 088,04		52 088,04
21351	Batiments d'exploitation	403 579,67		403 579,67
281311	Bâtiments d'exploitation	48 832,35		48 832,35
281561	Service de distribution d'eau	135 792,89		135 792,89
28181	Installations générales agencements et a	2 647,02		2 647,02
<b>SOUS-TOTAL OPERATION n° 040</b>	<b>Opérations d'ordre de transfert entre se</b>	<b>669 891,46</b>		<b>669 891,46</b>
2115	Terrains bâtis	3 726,40		3 726,40
2125	Terrains bâtis	3 338,56		3 338,56
21351	Batiments d'exploitation	510 934,45		510 934,45
21531	Réseaux d'adduction d'eau	241 413,93		241 413,93
21561	Service de distribution d'eau	4 411,59		4 411,59
<b>SOUS-TOTAL OPERATION n° 041</b>	<b>Opérations patrimoniales</b>	<b>763 824,93</b>		<b>763 824,93</b>
<b>TOTAL</b>	<b>DEPENSES D'ORDRE D'INVESTISSEMENT</b>	<b>1 433 716,39</b>		<b>1 433 716,39</b>
	<b>TOTAL GENERAL DES DEPENSES D'INVESTISSEM</b>	<b>26 015 012,27</b>	<b>96 124,75</b>	<b>25 918 887,52</b>

## Etat de réalisation des opérations

Section D'INVESTISSEMENT  
RECETTES

52201 - SIDENSIAN NOREADE EAU

Exercice 2019

N° articles puis totalisation au chapitre	Intitulé	Emission 1	Annulations 2	Recettes nettes 3 = 1 - 2
13111	Agence de l'eau	1 397 170,91		1 397 170,91
1315	Groupements de Collectivités	788 032,77		788 032,77
<b>SOUS-TOTAL CHAPITRE 13</b>	<b>Subventions d'investissement</b>	<b>2 185 203,68</b>		<b>2 185 203,68</b>
1641	Emprunts en euros	59 900,00		59 900,00
1678	Autres emprunts et dettes assortis de co	2 256 820,14		2 256 820,14
<b>SOUS-TOTAL CHAPITRE 16</b>	<b>Emprunts et dettes assimilées</b>	<b>2 316 720,14</b>		<b>2 316 720,14</b>
2315	Installations matériels et outillage tec	8 308,56	3 967,51	4 341,05
238	Avances et acomptes versés sur commandes	90 455,97		90 455,97
<b>SOUS-TOTAL CHAPITRE 23</b>	<b>Immobilisations en cours</b>	<b>98 764,53</b>	<b>3 967,51</b>	<b>94 797,02</b>
2763	Créances sur collectivités publiques	43 325,56		43 325,56
<b>SOUS-TOTAL CHAPITRE 27</b>	<b>Autres immobilisations financières</b>	<b>43 325,56</b>		<b>43 325,56</b>
<b>SOUS-TOTAL</b>	<b>CHAPITRES REELS VOTES SANS OPERATIONS</b>	<b>4 644 013,91</b>	<b>3 967,51</b>	<b>4 640 046,40</b>
<b>TOTAL</b>	<b>RECETTES REELLES D'INVESTISSEMENT</b>	<b>4 644 013,91</b>	<b>3 967,51</b>	<b>4 640 046,40</b>
2111	Terrains nus	7 632,32		7 632,32
21311	Batiments d'exploitation	4 314,20		4 314,20
21531	Réseaux d'adduction d'eau	224 474,46		224 474,46
21561	Service de distribution d'eau	1 103 294,94		1 103 294,94
2181	Installations générales agencements et a	1 030,43		1 030,43
28125	Amortissements terrains bâtis	2 893,42		2 893,42
281311	Bâtiments d'exploitation	30 580,84		30 580,84
281351	Bâtiments d'exploitation	255 841,21		255 841,21
281531	Réseaux d'adduction d'eau	144 844,72		144 844,72
281561	Service de distribution d'eau	2 647,02		2 647,02
<b>SOUS-TOTAL OPERATION n° 040</b>	<b>Opérations d'ordre de transfert entre se</b>	<b>1 777 553,56</b>		<b>1 777 553,56</b>

## Etat de réalisation des opérations

Section D'INVESTISSEMENT  
RECETTES

52201 - SIDENSIAN NOREADE EAU

Exercice 2019

N° articles puis totalisation au chapitre	Intitulé	Emission 1	Annulations 2	Recettes nettes 3 = 1 - 2
2111	Terrains nus	3 726,40		3 726,40
21311	Batiments d'exploitation	454 317,25		454 317,25
21561	Service de distribution d'eau	301 369,69		301 369,69
2181	Installations générales agencements et a	4 411,59		4 411,59
SOUS-TOTAL OPERATION n° 041	Opérations patrimoniales	763 824,93		763 824,93
TOTAL	RECETTES D'ORDRE D'INVESTISSEMENT	2 541 378,49		2 541 378,49
	TOTAL GENERAL DES RECETTES D'INVESTISSEM	7 185 392,40	3 967,51	7 181 424,89

## Etat de réalisation des opérations

Section DE FONCTIONNEMENT  
DEPENSES

52201 - SIDENSIAN NOREADE EAU

Exercice 2019

N° articles puis totalisation au chapitre	Intitulé	Emission 1	Annulations 2	Dépenses nettes 3 = 1 - 2
60224	Fournitures de magasin	2 423 057,71	2 384,60	2 420 673,11
60226	Vêtements de travail	174 847,54	165,00	174 682,54
6032	Variation des stocks des autres approvis	2 942 412,56		2 942 412,56
604	Achats d'études - prestations de service	1 775 487,28		1 775 487,28
605	Achats d'eau	3 896 499,74		3 896 499,74
6061	Fournitures non stockables (eau, énergie	3 079 315,20		3 079 315,20
6062	Produits de traitement	132 322,79		132 322,79
6063	Autres fournitures d'entretien et de pet	540 327,90	302,00	540 025,90
6064	Fournitures administratives	130 030,85		130 030,85
6066	Carburants	729 399,24		729 399,24
6068	Autres matières et fournitures	200 099,00		200 099,00
611	Sous-traitance générale	2 740 354,65	8 023,50	2 732 331,15
6132	Locations immobilières	67 556,80		67 556,80
6135	Locations mobilières	916 113,91		916 113,91
6137	Redevances droits de passage et servitud	54 434,64		54 434,64
614	Charges locatives et de copropriété	17 458,91		17 458,91
61521	Bâtiments publics	342 834,28		342 834,28
61523	Reseaux	1 592 874,96		1 592 874,96
61528	Autres	461 616,17		461 616,17
61551	Matériel roulant	349 105,50		349 105,50
61558	Autres biens mobiliers	147 827,91		147 827,91
6156	Maintenance	394 786,58		394 786,58
6161	Multirisques	241 971,18		241 971,18
617	Etudes et recherches	445 117,94		445 117,94

# Etat de réalisation des opérations

Section DE FONCTIONNEMENT  
DEPENSES

52201 - SIDENSIAN NOREADE EAU

Exercice 2019

N° articles puis totalisation au chapitre	Intitulé	Emission 1	Annulations 2	Dépenses nettes 3 = 1 - 2
618	Divers	24 843,77		24 843,77
6225	Indemnités au comptable et aux régisseur	1 609,43		1 609,43
6226	Honoraires	180 115,58		180 115,58
6227	Frais d'actes et de contentieux	2 441,81		2 441,81
6228	Divers	26 110,95		26 110,95
6231	Annonces et insertions	90 427,83		90 427,83
6233	Foires et expositions	29 311,17		29 311,17
6236	Catalogues et imprimés	11 407,00		11 407,00
6238	Divers	7 818,00		7 818,00
6241	Transports sur achats	2 477,53		2 477,53
6251	Voyages et déplacements	518 677,45		518 677,45
6257	Réceptions	46 415,86		46 415,86
6261	Frais d'affranchissement	685 960,31		685 960,31
6262	Frais de télécommunications	312 413,56	134,81	312 278,75
627	Services bancaires et assimilés	135 013,28		135 013,28
6281	Concours divers -cotisations	32 550,00		32 550,00
6283	Frais de nettoyage des locaux	159 870,71		159 870,71
6287	Remboursements de frais	218 323,18	3 450,00	214 873,18
63512	Taxes foncières	70 169,00		70 169,00
6354	Droits d'enregistrement et de timbre	15 447,32		15 447,32
6371	Redevance versée aux agences de l'eau au	6 451 183,94		6 451 183,94
6378	Autres impôts taxes et versements assimi	773,75		773,75
<b>SOUS-TOTAL CHAPITRE 011</b>	<b>Charges à caractère général</b>	<b>32 819 214,67</b>	<b>14 459,91</b>	<b>32 804 754,76</b>
6211	Personnel intérimaire	1 298 100,05		1 298 100,05

## Etat de réalisation des opérations

Section DE FONCTIONNEMENT  
DEPENSES

52201 - SIDENSIAN NOREADE EAU

Exercice 2019

N° articles puis totalisation au chapitre	Intitulé	Emission 1	Annulations 2	Dépenses nettes 3 = 1 - 2
6215	Personnel affecté par la collectivité de	200 024,76		200 024,76
6331	Versement de transport	102 814,95		102 814,95
6332	Cotisations versées au FNAL	52 540,53		52 540,53
6333	Participation des employeurs à la format	724 711,84		724 711,84
6334	Participation des employeurs à l'effort	92 176,00		92 176,00
6411	Salaires, appointements, commissions de	9 935 497,36	9 863,29	9 925 634,07
6413	Primes et gratifications	64 039,47		64 039,47
6414	Indemnités et avantages divers	52 624,50		52 624,50
6415	Supplément familial	160 746,86		160 746,86
6451	Cotisations à l'URSSAF	2 346 547,44	3 882,00	2 342 665,44
6453	Cotisations aux caisses de retraite	850 656,82	702,00	849 954,82
6471	Prestations directes	1 124 043,05		1 124 043,05
6472	Versements aux comités d'entreprise	363 120,58	179,24	362 941,34
6475	Médecine du travail pharmacie	65 796,78		65 796,78
648	Autres charges de personnel	886,75		886,75
<b>SOUS-TOTAL CHAPITRE 012</b>	<b>Charges de personnel et frais assimilés</b>	<b>17 434 327,74</b>	<b>14 626,53</b>	<b>17 419 701,21</b>
701249	Reversement aux agences de l'eau - redev	10 119 271,27		10 119 271,27
706129	Reversement aux agences de l'eau -redeva	5 109 848,51		5 109 848,51
<b>SOUS-TOTAL CHAPITRE 014</b>	<b>Atténuations de produits</b>	<b>15 229 119,78</b>		<b>15 229 119,78</b>
6541	Créances admises en non-valeur	103 164,05		103 164,05
6542	Créances éteintes	177 044,55		177 044,55
658	Charges diverses de gestion courante	0,87		0,87
<b>SOUS-TOTAL CHAPITRE 65</b>	<b>Autres charges de gestion courante</b>	<b>280 209,47</b>		<b>280 209,47</b>
66111	Intérêts réglés à l'échéance	518 182,91	5 543,86	512 639,05

## Etat de réalisation des opérations

Section DE FONCTIONNEMENT  
DEPENSES

52201 - SIDENSIAN NOREADE EAU

Exercice 2019

N° articles puis totalisation au chapitre	Intitulé	Emission 1	Annulations 2	Dépenses nettes 3 = 1 - 2
66112	Intérêts - rattachement des icne	196 279,16		196 279,16
666	Pertes de change	11 520,97		11 520,97
<b>SOUS-TOTAL CHAPITRE 66</b>	<b>Charges financières</b>	<b>725 983,04</b>	<b>5 543,86</b>	<b>720 439,18</b>
6711	Intérêts moratoires et pénalités sur mar	65 428,66		65 428,66
6712	Pénalités, amendes fiscales et pénales	1 276,00		1 276,00
6718	Autres charges exceptionnelles sur opéra	307 457,81		307 457,81
673	Titres annulés exercices antérieurs	1 068,00		1 068,00
6742	Subventions exceptionnelles d'équipement	42 160,00		42 160,00
6743	Subventions exceptionnelles de fonctionn	45 116,12		45 116,12
678	Autres charges exceptionnelles	15 026,39		15 026,39
<b>SOUS-TOTAL CHAPITRE 67</b>	<b>Charges exceptionnelles</b>	<b>477 532,98</b>		<b>477 532,98</b>
6817	Dotations aux dépréciations des actifs c	1 104 000,00		1 104 000,00
<b>SOUS-TOTAL CHAPITRE 68</b>	<b>Dotations aux provisions et aux deprecia</b>	<b>1 104 000,00</b>		<b>1 104 000,00</b>
<b>TOTAL</b>	<b>DEPENSES REELLES DE FONCTIONNEMENT</b>	<b>68 070 387,68</b>	<b>34 630,30</b>	<b>68 035 757,38</b>
675	Valeurs comptables des éléments d'actif	1 340 746,35		1 340 746,35
6811	Dotations aux Amortissements sur immobil	436 807,21		436 807,21
<b>SOUS-TOTAL OPERATION n° 042</b>	<b>Opérations d'ordre de transfert entre se</b>	<b>1 777 553,56</b>		<b>1 777 553,56</b>
<b>TOTAL</b>	<b>DEPENSES D'ORDRE DE FONCTIONNEMENT</b>	<b>1 777 553,56</b>		<b>1 777 553,56</b>
	<b>TOTAL GENERAL DES DEPENSES DE FONCTIONNE</b>	<b>69 847 941,24</b>	<b>34 630,30</b>	<b>69 813 310,94</b>

# Etat de réalisation des opérations

Section DE FONCTIONNEMENT  
RECETTES

52201 - SIDENSIAN NOREADE EAU

Exercice 2019

N° articles puis totalisation au chapitre	Intitulé	Emission 1	Annulations 2	Recettes nettes 3 = 1 - 2
6032	Variation des stocks des autres approvis	2 891 986,22		2 891 986,22
64198	Autres remboursements	7 489 952,84		7 489 952,84
6459	Remboursement sur charges de sécurité so	298 384,47		298 384,47
<b>SOUS-TOTAL CHAPITRE 013</b>	<b>Atténuations de charges</b>	<b>10 680 323,53</b>		<b>10 680 323,53</b>
70111	Ventes d'eau aux abonnés	43 871 318,97	75 238,74	43 796 080,23
70118	Autres ventes d'eau	817 186,80		817 186,80
70123	Contre-valeur redevance prélèvement	2 153 671,60		2 153 671,60
701241	Recouvrement de la redevance pour pollut	6 791 893,51	0,40	6 791 893,11
70128	Autres taxes et redevances	8,97		8,97
703	Ventes de produits résiduels	8 426,30		8 426,30
704	Travaux	2 891 322,46		2 891 322,46
706121	Recouvrement de la redevance pour la mod	3 348 779,28		3 348 779,28
7064	Locations de compteurs	8 968 094,25		8 968 094,25
7065	Produits des commissions pour recouvrement	205 946,55		205 946,55
7068	Prestations de services autres prestatio	2 959 680,23		2 959 680,23
7083	Locations diverses	1 490 763,06		1 490 763,06
7087	Remboursements de frais	1 988 083,51		1 988 083,51
7088	Autres produits d'activités annexes (ces	2 146,59		2 146,59
<b>SOUS-TOTAL CHAPITRE 70</b>	<b>Ventes de produits fabriqués prestations</b>	<b>75 497 322,08</b>	<b>75 239,14</b>	<b>75 422 082,94</b>
748	Autres subventions d'exploitation	740 664,16	164 098,50	576 565,66
<b>SOUS-TOTAL CHAPITRE 74</b>	<b>Subventions d'exploitation</b>	<b>740 664,16</b>	<b>164 098,50</b>	<b>576 565,66</b>
7588	Autres	0,59		0,59
<b>SOUS-TOTAL CHAPITRE 75</b>	<b>Autres produits de gestion courante</b>	<b>0,59</b>		<b>0,59</b>
7621	Produits des autres immobilisations fina	5 491,99		5 491,99



## Etat de réalisation des opérations

Section DE FONCTIONNEMENT  
RECETTES

52201 - SIDENSIAN NOREADE EAU

Exercice 2019

N° articles puis totalisation au chapitre	Intitulé	Emission 1	Annulations 2	Recettes nettes 3 = 1 - 2
<b>SOUS-TOTAL CHAPITRE 76</b>	<b>Produits financiers</b>	5 491,99		5 491,99
7711	Dédits et pénalités perçus	29 438,50		29 438,50
7718	Autres produits exceptionnels sur opérat	2 990 169,71	30,80	2 990 138,91
775	Produits des cessions d'éléments d'actif	45 238,34		45 238,34
778	Autres produits exceptionnels	12 332,32		12 332,32
<b>SOUS-TOTAL CHAPITRE 77</b>	<b>Produits exceptionnels</b>	<b>3 077 178,87</b>	<b>30,80</b>	<b>3 077 148,07</b>
<b>TOTAL</b>	<b>RECETTES REELLES DE FONCTIONNEMENT</b>	<b>90 000 981,22</b>	<b>239 368,44</b>	<b>89 761 612,78</b>
722	Immobilisations corporelles	403 579,67		403 579,67
777	Quote-part des subventions d'investissem	26 951,49		26 951,49
778	Autres produits exceptionnels	52 088,04		52 088,04
7811	Reprise sur Amortissements des immobilis	187 272,26		187 272,26
<b>SOUS-TOTAL OPERATION n° 042</b>	<b>Opérations d'ordre de transfert entre se</b>	<b>669 891,46</b>		<b>669 891,46</b>
<b>TOTAL</b>	<b>RECETTES D'ORDRE DE FONCTIONNEMENT</b>	<b>669 891,46</b>		<b>669 891,46</b>
	<b>TOTAL GENERAL DES RECETTES DE FONCTIONNE</b>	<b>90 670 872,68</b>	<b>239 368,44</b>	<b>90 431 504,24</b>

## Balance Réglementaire des Comptes du Grand Livre

Arrêté à la date du 31/12/2019

52201 - SIDENSIAN NOREADE EAU

Exercice 2019

Numéro de Compte	Libellé de compte	Balance d'entrée		Opérations non-budgétaires		Opérations budgétaires		Totaux		Soldes	
		Débit	Crédit	Débit	Crédit	Débit	Crédit	Débit	Crédit	Débit	Crédit
1021	Dotation			2 403 571,87	2 403 571,87			2 403 571,87	2 403 571,87		0,00
10222	FCTVA			952 907,31	952 907,31			952 907,31	952 907,31		0,00
1022	<b>Sous Total compte 1022</b>			<b>952 907,31</b>	<b>952 907,31</b>			<b>952 907,31</b>	<b>952 907,31</b>		<b>0,00</b>
1027	Mise à disposition chez le bénéficiaire			84 638 156,58	84 638 156,58			84 638 156,58	84 638 156,58		0,00
102	<b>Sous Total compte 102</b>			<b>87 994 635,76</b>	<b>87 994 635,76</b>			<b>87 994 635,76</b>	<b>87 994 635,76</b>		<b>0,00</b>
1064	Rés règlementées			652 652,20	652 652,20			652 652,20	652 652,20		0,00
1068	Autres réserves			336 076 801,45	336 076 801,45			336 076 801,45	336 076 801,45		0,00
106	<b>Sous Total compte 106</b>			<b>336 729 453,65</b>	<b>336 729 453,65</b>			<b>336 729 453,65</b>	<b>336 729 453,65</b>		<b>0,00</b>
10	<b>Sous Total compte 10</b>			<b>424 724 089,41</b>	<b>424 724 089,41</b>			<b>424 724 089,41</b>	<b>424 724 089,41</b>		<b>0,00</b>
110	Report à nouveau solde créditeur			18 363 254,01	28 320 011,27			18 363 254,01	28 320 011,27		9 956 757,26
119	Report à nouveau solde débiteur			3 014 630,16	3 014 630,16			3 014 630,16	3 014 630,16		0,00
11	<b>Sous Total compte 11</b>			<b>21 377 884,17</b>	<b>31 334 641,43</b>			<b>21 377 884,17</b>	<b>31 334 641,43</b>		<b>9 956 757,26</b>
13111	Agence de l'eau			47 138,99	42 446 442,50		1 397 170,91	47 138,99	43 843 613,41		43 796 474,42

# Balance Réglementaire des Comptes du Grand Livre

Arrêté à la date du 31/12/2019

52201 - SIDENSIAN NOREADE EAU

Exercice 2019

Numéro de Compte	Libellé de compte	Balance d'entrée		Opérations non-budgétaires		Opérations budgétaires		Totaux		Soldes	
		Débit	Crédit	Débit	Crédit	Débit	Crédit	Débit	Crédit	Débit	Crédit
13118	Autres				8 508 426,22				8 508 426,22		8 508 426,22
1311	<b>Sous Total compte 1311</b>			47 138,99	50 954 868,72		1 397 170,91	47 138,99	52 352 039,63		52 304 900,64
1312	Région				241 743,50				241 743,50		241 743,50
1313	Dépt			23 966,88	3 560 662,12			23 966,88	3 560 662,12		3 536 695,24
1314	Cnes				291 495,84				291 495,84		291 495,84
1315	Grp coll				98 314,75		788 032,77		886 347,52		886 347,52
1318	Autres				29 319 528,08				29 319 528,08		29 319 528,08
131	<b>Sous Total compte 131</b>			71 105,87	84 466 613,01		2 185 203,68	71 105,87	86 651 816,69		86 580 710,82
139111	Agence de l'eau			5 265 182,59	47 138,99	26 951,49		5 292 134,08	47 138,99	5 244 995,09	
139118	Autres				4 746 060,58				4 746 060,58		4 746 060,58
13911	<b>Sous Total compte 13911</b>			10 011 243,17	47 138,99	26 951,49		10 038 194,66	47 138,99	9 991 055,67	
13912	Subv équipt transf - Région			106 275,02				106 275,02		106 275,02	
13913	Subv équipt transf - Dépt			810 556,02	5 392,54			810 556,02	5 392,54	805 163,48	

# Balance Réglementaire des Comptes du Grand Livre

Arrêté à la date du 31/12/2019

52201 - SIDENSIAN NOREADE EAU

Exercice 2019

Numéro de Compte	Libellé de compte	Balance d'entrée		Opérations non-budgétaires		Opérations budgétaires		Totaux		Soldes	
		Débit	Crédit	Débit	Crédit	Débit	Crédit	Débit	Crédit	Débit	Crédit
13914	Subv équipt transf - Cnes et struc inter			87 617,74				87 617,74		87 617,74	
13915	Subv équipt transf - Grp coll			27 952,78				27 952,78		27 952,78	
13918	Subv équipt transf autres			15 548 706,41				15 548 706,41		15 548 706,41	
<b>1391</b>	<b>Sous Total compte 1391</b>			<b>26 592 351,14</b>	<b>52 531,53</b>	<b>26 951,49</b>		<b>26 619 302,63</b>	<b>52 531,53</b>	<b>26 566 771,10</b>	
<b>139</b>	<b>Sous Total compte 139</b>			<b>26 592 351,14</b>	<b>52 531,53</b>	<b>26 951,49</b>		<b>26 619 302,63</b>	<b>52 531,53</b>	<b>26 566 771,10</b>	
<b>13</b>	<b>Sous Total compte 13</b>			<b>26 663 457,01</b>	<b>84 519 144,54</b>	<b>26 951,49</b>	<b>2 185 203,68</b>	<b>26 690 408,50</b>	<b>86 704 348,22</b>		<b>60 013 939,72</b>
1641	Emprunts en euros			123 268,70	24 350 251,56	1 293 970,29	59 900,00	1 417 238,99	24 410 151,56		22 992 912,57
1643	Emprunts en devises			89 914,39	418 560,15	29 205,32		119 119,71	418 560,15		299 440,44
<b>164</b>	<b>Sous Total compte 164</b>			<b>213 183,09</b>	<b>24 768 811,71</b>	<b>1 323 175,61</b>	<b>59 900,00</b>	<b>1 536 358,70</b>	<b>24 828 711,71</b>		<b>23 292 353,01</b>
165	Dép et caution reçus				958 003,17	349 143,20		349 143,20	958 003,17		608 859,97
1678	Autres emprunts et dettes				4 407 187,78	283 153,53	2 256 820,14	283 153,53	6 664 007,92		6 380 854,39
<b>167</b>	<b>Sous Total compte 167</b>				<b>4 407 187,78</b>	<b>283 153,53</b>	<b>2 256 820,14</b>	<b>283 153,53</b>	<b>6 664 007,92</b>		<b>6 380 854,39</b>
1681	Autres emprunts				52 088,04	52 088,04		52 088,04	52 088,04		0,00

## Balance Réglementaire des Comptes du Grand Livre

Arrêté à la date du 31/12/2019

52201 - SIDENSIAN NOREADE EAU

Exercice 2019

Numéro de Compte	Libellé de compte	Balance d'entrée		Opérations non-budgétaires		Opérations budgétaires		Totaux		Soldes	
		Débit	Crédit	Débit	Crédit	Débit	Crédit	Débit	Crédit	Débit	Crédit
1687	Autres dettes			118 010,79	235 944,74	10 894,09		128 904,88	235 944,74		107 039,86
16884	Int sur empts étab crédit			719,43	719,43			719,43	719,43		0,00
16888	Int courus aut empts dettes assimil			432,98	197 864,55			432,98	197 864,55		197 431,57
1688	<b>Sous Total compte 1688</b>			<b>1 152,41</b>	<b>198 583,98</b>			<b>1 152,41</b>	<b>198 583,98</b>		<b>197 431,57</b>
168	<b>Sous Total compte 168</b>			<b>119 163,20</b>	<b>486 616,76</b>	<b>62 982,13</b>		<b>182 145,33</b>	<b>486 616,76</b>		<b>304 471,43</b>
16	<b>Sous Total compte 16</b>			<b>332 346,29</b>	<b>30 620 619,42</b>	<b>2 018 454,47</b>	<b>2 316 720,14</b>	<b>2 350 800,76</b>	<b>32 937 339,56</b>		<b>30 586 538,80</b>
181	Cpte liaison : affectation			6 731 208,01	424 759 947,86			6 731 208,01	424 759 947,86		418 028 739,85
18	<b>Sous Total compte 18</b>			<b>6 731 208,01</b>	<b>424 759 947,86</b>			<b>6 731 208,01</b>	<b>424 759 947,86</b>		<b>418 028 739,85</b>
	<b>Total classe 1</b>			<b>479 828 984,89</b>	<b>995 958 442,66</b>	<b>2 045 405,96</b>	<b>4 501 923,82</b>	<b>481 874 390,85</b>	<b>1 000 460 366,4</b>	<b>26 566 771,10</b>	<b>545 152 746,73</b>
2051	Concessions et droits assimilés			3 940 718,58		187 882,24		4 128 600,82		4 128 600,82	
205	<b>Sous Total compte 205</b>			<b>3 940 718,58</b>		<b>187 882,24</b>		<b>4 128 600,82</b>		<b>4 128 600,82</b>	
2087	Immobilisations incorporelles rec MâD			48 316,17				48 316,17		48 316,17	
208	<b>Sous Total compte 208</b>			<b>48 316,17</b>				<b>48 316,17</b>		<b>48 316,17</b>	

## Balance Réglementaire des Comptes du Grand Livre

Arrêté à la date du 31/12/2019

52201 - SIDENSIAN NOREADE EAU

Exercice 2019

Numéro de Compte	Libellé de compte	Balance d'entrée		Opérations non-budgétaires		Opérations budgétaires		Totaux		Soldes	
		Débit	Crédit	Débit	Crédit	Débit	Crédit	Débit	Crédit	Débit	Crédit
20	Sous Total compte 20			3 989 034,75		187 882,24		4 176 916,99		4 176 916,99	
2111	Terrains nus			2 536 488,25	357,00	2 097,27	11 358,72	2 538 585,52	11 715,72	2 526 869,80	
2115	Terrains bâtis			647 999,48		3 726,40		651 725,88		651 725,88	
211	Sous Total compte 211			3 184 487,73	357,00	5 823,67	11 358,72	3 190 311,40	11 715,72	3 178 595,68	
2125	Terrains bâtis			8 895 654,58	9 996,05	14 358,45		8 910 013,03	9 996,05	8 900 016,98	
212	Sous Total compte 212			8 895 654,58	9 996,05	14 358,45		8 910 013,03	9 996,05	8 900 016,98	
21311	Batiments exploitation			31 142 537,96	343 554,44		458 631,45	31 142 537,96	802 185,89	30 340 352,07	
21315	Batiments administratifs			12 462 370,75				12 462 370,75		12 462 370,75	
2131	Sous Total compte 2131			43 604 908,71	343 554,44		458 631,45	43 604 908,71	802 185,89	42 802 722,82	
21351	Batiments exploitation			89 356 207,58		1 642 277,28		90 998 484,86		90 998 484,86	
21355	Batiments administratifs			10 304 327,05		52 594,04		10 356 921,09		10 356 921,09	
2135	Sous Total compte 2135			99 660 534,63		1 694 871,32		101 355 405,95		101 355 405,95	
213	Sous Total compte 213			143 265 443,34	343 554,44	1 694 871,32	458 631,45	144 960 314,66	802 185,89	144 158 128,77	

## Balance Réglementaire des Comptes du Grand Livre

Arrêté à la date du 31/12/2019

52201 - SIDENSIAN NOREADE EAU

Exercice 2019

Numéro de Compte	Libellé de compte	Balance d'entrée		Opérations non-budgétaires		Opérations budgétaires		Totaux		Soldes	
		Débit	Crédit	Débit	Crédit	Débit	Crédit	Débit	Crédit	Débit	Crédit
21531	Réseaux adduction eau			404 328 881,83	2 727 379,58	906 031,92	224 474,46	405 234 913,75	2 951 854,04	402 283 059,71	
<b>2153</b>	<b>Sous Total compte 2153</b>			<b>404 328 881,83</b>	<b>2 727 379,58</b>	<b>906 031,92</b>	<b>224 474,46</b>	<b>405 234 913,75</b>	<b>2 951 854,04</b>	<b>402 283 059,71</b>	
2154	Mat indust			4 439 270,41	800,72	126 212,88	338,14	4 565 483,29	1 138,86	4 564 344,43	
21561	Serv distribution eau			36 426 940,02	206 566,55	964 773,22	1 404 664,63	37 391 713,24	1 611 231,18	35 780 482,06	
<b>2156</b>	<b>Sous Total compte 2156</b>			<b>36 426 940,02</b>	<b>206 566,55</b>	<b>964 773,22</b>	<b>1 404 664,63</b>	<b>37 391 713,24</b>	<b>1 611 231,18</b>	<b>35 780 482,06</b>	
<b>215</b>	<b>Sous Total compte 215</b>			<b>445 195 092,26</b>	<b>2 934 746,85</b>	<b>1 997 018,02</b>	<b>1 629 477,23</b>	<b>447 192 110,28</b>	<b>4 564 224,08</b>	<b>442 627 886,20</b>	
21711	Terrains nus			3 941,96				3 941,96		3 941,96	
21715	Terrains bâtis			489 533,22	59 005,22			489 533,22	59 005,22	430 528,00	
<b>2171</b>	<b>Sous Total compte 2171</b>			<b>493 475,18</b>	<b>59 005,22</b>			<b>493 475,18</b>	<b>59 005,22</b>	<b>434 469,96</b>	
21725	Terrains bâtis			660 977,91	4 493,98			660 977,91	4 493,98	656 483,93	
<b>2172</b>	<b>Sous Total compte 2172</b>			<b>660 977,91</b>	<b>4 493,98</b>			<b>660 977,91</b>	<b>4 493,98</b>	<b>656 483,93</b>	
217311	Batiments exploitation			8 948 098,99	1 035 560,24			8 948 098,99	1 035 560,24	7 912 538,75	
<b>21731</b>	<b>Sous Total compte 21731</b>			<b>8 948 098,99</b>	<b>1 035 560,24</b>			<b>8 948 098,99</b>	<b>1 035 560,24</b>	<b>7 912 538,75</b>	

## Balance Réglementaire des Comptes du Grand Livre

Arrêté à la date du 31/12/2019

52201 - SIDENSIAN NOREADE EAU

Exercice 2019

Numéro de Compte	Libellé de compte	Balance d'entrée		Opérations non-budgétaires		Opérations budgétaires		Totaux		Soldes	
		Débit	Crédit	Débit	Crédit	Débit	Crédit	Débit	Crédit	Débit	Crédit
217351	Batiments exploitation			6 126 138,02	1 159,00			6 126 138,02	1 159,00	6 124 979,02	
21735	Sous Total compte 21735			6 126 138,02	1 159,00			6 126 138,02	1 159,00	6 124 979,02	
2173	Sous Total compte 2173			15 074 237,01	1 036 719,24			15 074 237,01	1 036 719,24	14 037 517,77	
217531	Réseaux adduction eau			41 481 150,92	1 714 124,98			41 481 150,92	1 714 124,98	39 767 025,94	
21753	Sous Total compte 21753			41 481 150,92	1 714 124,98			41 481 150,92	1 714 124,98	39 767 025,94	
21754	Mat indust			83 698,19				83 698,19		83 698,19	
217561	Serv distribution eau			1 752 685,25				1 752 685,25		1 752 685,25	
21756	Sous Total compte 21756			1 752 685,25				1 752 685,25		1 752 685,25	
2175	Sous Total compte 2175			43 317 534,36	1 714 124,98			43 317 534,36	1 714 124,98	41 603 409,38	
21782	Mat de transport			53 496,31				53 496,31		53 496,31	
21783	Mat bureau mat informatique			55 209,10				55 209,10		55 209,10	
21784	Mobilier			8 926,36				8 926,36		8 926,36	
2178	Sous Total compte 2178			117 631,77				117 631,77		117 631,77	



## Balance Réglementaire des Comptes du Grand Livre

Arrêté à la date du 31/12/2019

52201 - SIDENSIAN NOREADE EAU

Exercice 2019

Numéro de Compte	Libellé de compte	Balance d'entrée		Opérations non-budgétaires		Opérations budgétaires		Totaux		Soldes	
		Débit	Crédit	Débit	Crédit	Débit	Crédit	Débit	Crédit	Débit	Crédit
217	Sous Total compte 217			59 663 856,23	2 814 343,42			59 663 856,23	2 814 343,42	56 849 512,81	
2181	Instal gales agent amngts divers			221 730,43	4 009,39		5 442,02	221 730,43	9 451,41	212 279,02	
2182	Mat de transport			9 793 721,03	444 079,08	1 172 726,80	550,00	10 966 447,83	444 629,08	10 521 818,75	
2183	Mat bureau mat informatique			9 319 222,90		230 801,56		9 550 024,46		9 550 024,46	
2184	Mobilier			1 879 127,20		20 345,20		1 899 472,40		1 899 472,40	
218	Sous Total compte 218			21 213 801,56	448 088,47	1 423 873,56	5 992,02	22 637 675,12	454 080,49	22 183 594,63	
21	Sous Total compte 21			681 418 335,70	6 551 086,23	5 135 945,02	2 105 459,42	686 554 280,72	8 656 545,65	677 897 735,07	
2312	Terrains			357 561,33		13 835,90		371 397,23		371 397,23	
2313	Constructions			21 453 768,06		1 954 907,45		23 408 675,51		23 408 675,51	
2315	Instal mat outil techn			70 077 301,03		16 287 502,70	103 545,17	86 364 803,73	103 545,17	86 261 258,56	
231	Sous Total compte 231			91 888 630,42		18 256 246,05	103 545,17	110 144 876,47	103 545,17	110 041 331,30	
238	Avances acptes vers cdes immob corpo			126 851,07		185 015,49	90 455,97	311 866,56	90 455,97	221 410,59	
23	Sous Total compte 23			92 015 481,49		18 441 261,54	194 001,14	110 456 743,03	194 001,14	110 262 741,89	

# Balance Réglementaire des Comptes du Grand Livre

Arrêté à la date du 31/12/2019

52201 - SIDENSIAN NOREADE EAU

Exercice 2019

Numéro de Compte	Libellé de compte	Balance d'entrée		Opérations non-budgétaires		Opérations budgétaires		Totaux		Soldes	
		Débit	Crédit	Débit	Crédit	Débit	Crédit	Débit	Crédit	Débit	Crédit
241	Mises en concession ou en affermage			5 650 886,69				5 650 886,69		5 650 886,69	
<b>24</b>	<b>Sous Total compte 24</b>			<b>5 650 886,69</b>				<b>5 650 886,69</b>		<b>5 650 886,69</b>	
261	Titres de participation			57,93				57,93		57,93	
<b>26</b>	<b>Sous Total compte 26</b>			<b>57,93</b>				<b>57,93</b>		<b>57,93</b>	
275	Dépôts et cautionnements versés			51 579,25				51 579,25		51 579,25	
2763	Créances sur collectivités publiques			109 964,83		21 212,76	43 325,56	131 177,59	43 325,56	87 852,03	
<b>276</b>	<b>Sous Total compte 276</b>			<b>109 964,83</b>		<b>21 212,76</b>	<b>43 325,56</b>	<b>131 177,59</b>	<b>43 325,56</b>	<b>87 852,03</b>	
<b>27</b>	<b>Sous Total compte 27</b>			<b>161 544,08</b>		<b>21 212,76</b>	<b>43 325,56</b>	<b>182 756,84</b>	<b>43 325,56</b>	<b>139 431,28</b>	
2805	Concessions droits similaires brevets				3 254 359,08				3 254 359,08		3 254 359,08
28087	Immobilisations incorporelles reçues au				47 731,67				47 731,67		47 731,67
<b>2808</b>	<b>Sous Total compte 2808</b>				<b>47 731,67</b>				<b>47 731,67</b>		<b>47 731,67</b>
<b>280</b>	<b>Sous Total compte 280</b>				<b>3 302 090,75</b>				<b>3 302 090,75</b>		<b>3 302 090,75</b>
28125	Amort terrains bâtis			333,20	3 105 321,20		2 893,42	333,20	3 108 214,62		3 107 881,42

## Balance Réglementaire des Comptes du Grand Livre

Arrêté à la date du 31/12/2019

52201 - SIDENSAN NOREADE EAU

Exercice 2019

Numéro de Compte	Libellé de compte	Balance d'entrée		Opérations non-budgétaires		Opérations budgétaires		Totaux		Soldes	
		Débit	Crédit	Débit	Crédit	Débit	Crédit	Débit	Crédit	Débit	Crédit
2812	Sous Total compte 2812			333,20	3 105 321,20		2 893,42	333,20	3 108 214,62		3 107 881,42
281311	Bâtiments exploitation			16 578,39	11 543 867,59	48 832,35	30 580,84	65 410,74	11 574 448,43		11 509 037,69
281315	Bâts administratifs				2 505 348,74				2 505 348,74		2 505 348,74
28131	Sous Total compte 28131			16 578,39	14 049 216,33	48 832,35	30 580,84	65 410,74	14 079 797,17		14 014 386,43
281351	Bâtiments exploitation				59 859 676,49		255 841,21		60 115 517,70		60 115 517,70
281355	Bâts administratifs				5 226 675,02				5 226 675,02		5 226 675,02
28135	Sous Total compte 28135				65 086 351,51		255 841,21		65 342 192,72		65 342 192,72
2813	Sous Total compte 2813			16 578,39	79 135 567,84	48 832,35	286 422,05	65 410,74	79 421 989,89		79 356 579,15
281531	Réseaux adduction eau			177 319,14	121 288 194,87		144 844,72	177 319,14	121 433 039,59		121 255 720,45
28153	Sous Total compte 28153			177 319,14	121 288 194,87		144 844,72	177 319,14	121 433 039,59		121 255 720,45
28154	Mat indust			30,00	3 923 570,45			30,00	3 923 570,45		3 923 540,45
281561	Serv distribution eau			206 566,55	21 218 088,07	135 792,89	2 647,02	342 359,44	21 220 735,09		20 878 375,65
28156	Sous Total compte 28156			206 566,55	21 218 088,07	135 792,89	2 647,02	342 359,44	21 220 735,09		20 878 375,65

## Balance Réglementaire des Comptes du Grand Livre

Arrêté à la date du 31/12/2019

52201 - SIDENSAN NOREADE EAU

Exercice 2019

Numéro de Compte	Libellé de compte	Balance d'entrée		Opérations non-budgétaires		Opérations budgétaires		Totaux		Soldes	
		Débit	Crédit	Débit	Crédit	Débit	Crédit	Débit	Crédit	Débit	Crédit
2815	Sous Total compte 2815			383 915,69	146 429 853,39	135 792,89	147 491,74	519 708,58	146 577 345,13		146 057 636,55
281725	Amort terrains bâtis			1 348,20	150 779,81			1 348,20	150 779,81		149 431,61
28172	Sous Total compte 28172			1 348,20	150 779,81			1 348,20	150 779,81		149 431,61
2817311	Batiments d exploitation			245 617,63	5 262 466,79			245 617,63	5 262 466,79		5 016 849,16
281731	Sous Total compte 281731			245 617,63	5 262 466,79			245 617,63	5 262 466,79		5 016 849,16
2817351	Batiments d exploitation			405,65	4 911 498,37			405,65	4 911 498,37		4 911 092,72
281735	Sous Total compte 281735			405,65	4 911 498,37			405,65	4 911 498,37		4 911 092,72
28173	Sous Total compte 28173			246 023,28	10 173 965,16			246 023,28	10 173 965,16		9 927 941,88
2817531	Réseaux adduction eau			314 504,89	17 010 045,97			314 504,89	17 010 045,97		16 695 541,08
281753	Sous Total compte 281753			314 504,89	17 010 045,97			314 504,89	17 010 045,97		16 695 541,08
281754	Mat indust				72 451,34				72 451,34		72 451,34
2817561	Serv distribution eau				1 608 148,70				1 608 148,70		1 608 148,70
281756	Sous Total compte 281756				1 608 148,70				1 608 148,70		1 608 148,70

## Balance Réglementaire des Comptes du Grand Livre

Arrêté à la date du 31/12/2019

52201 - SIDENSIAN NOREADE EAU

Exercice 2019

Numéro de Compte	Libellé de compte	Balance d'entrée		Opérations non-budgétaires		Opérations budgétaires		Totaux		Soldes	
		Débit	Crédit	Débit	Crédit	Débit	Crédit	Débit	Crédit	Débit	Crédit
28175	Sous Total compte 28175			314 504,89	18 690 646,01			314 504,89	18 690 646,01		18 376 141,12
281782	Mat de transport				53 496,31				53 496,31		53 496,31
281783	Mat bureau mat informatique				52 365,21				52 365,21		52 365,21
281784	Mobilier				7 454,40				7 454,40		7 454,40
28178	Sous Total compte 28178				113 315,92				113 315,92		113 315,92
2817	Sous Total compte 2817			561 876,37	29 128 706,90			561 876,37	29 128 706,90		28 566 830,53
28181	Instal gales agent amngts divers			4 009,39	32 748,18	2 647,02		6 656,41	32 748,18		26 091,77
28182	Mat de transport			444 079,08	7 037 950,35			444 079,08	7 037 950,35		6 593 871,27
28183	Mat bureau mat informatique				7 993 144,96				7 993 144,96		7 993 144,96
28184	Mobilier				1 449 335,85				1 449 335,85		1 449 335,85
2818	Sous Total compte 2818			448 088,47	16 513 179,34	2 647,02		450 735,49	16 513 179,34		16 062 443,85
281	Sous Total compte 281			1 410 792,12	274 312 628,67	187 272,26	436 807,21	1 598 064,38	274 749 435,88		273 151 371,50
28	Sous Total compte 28			1 410 792,12	277 614 719,42	187 272,26	436 807,21	1 598 064,38	278 051 526,63		276 453 462,25

## Balance Réglementaire des Comptes du Grand Livre

Arrêté à la date du 31/12/2019

52201 - SIDENSIAN NOREADE EAU

Exercice 2019

Numéro de Compte	Libellé de compte	Balance d'entrée		Opérations non-budgétaires		Opérations budgétaires		Totaux		Soldes	
		Débit	Crédit	Débit	Crédit	Débit	Crédit	Débit	Crédit	Débit	Crédit
	<b>Total classe 2</b>			784 646 132,76	284 165 805,65	23 973 573,82	2 779 593,33	808 619 706,58	286 945 398,98	798 127 769,85	276 453 462,25
3224	Fournitures de magasin			5 834 398,78	2 942 412,56			5 834 398,78	2 942 412,56	2 891 986,22	
322	<b>Sous Total compte 322</b>			5 834 398,78	2 942 412,56			5 834 398,78	2 942 412,56	2 891 986,22	
32	<b>Sous Total compte 32</b>			5 834 398,78	2 942 412,56			5 834 398,78	2 942 412,56	2 891 986,22	
	<b>Total classe 3</b>			5 834 398,78	2 942 412,56			5 834 398,78	2 942 412,56	2 891 986,22	
4011	Fournisseurs			15 565 862,31	18 726 961,71			15 565 862,31	18 726 961,71		3 161 099,40
40172	Fournisseurs - oppositions			83 278,44	155 617,64			83 278,44	155 617,64		72 339,20
4017	<b>Sous Total compte 4017</b>			83 278,44	155 617,64			83 278,44	155 617,64		72 339,20
401	<b>Sous Total compte 401</b>			15 649 140,75	18 882 579,35			15 649 140,75	18 882 579,35		3 233 438,60
4041	Fournis immob			22 764 945,60	28 783 020,77			22 764 945,60	28 783 020,77		6 018 075,17
40471	Fournis immob - Retenues de garantie			19 746,49	207 310,84			19 746,49	207 310,84		187 564,35
40472	Fournisseurs d'immob - Cession oppositio			1 371 498,40	1 858 850,55			1 371 498,40	1 858 850,55		487 352,15
40473	Fournis immob pénal retard exéc marchés			29 438,50	29 438,50			29 438,50	29 438,50		0,00

# Balance Réglementaire des Comptes du Grand Livre

Arrêté à la date du 31/12/2019

52201 - SIDENSIAN NOREADE EAU

Exercice 2019

Numéro de Compte	Libellé de compte	Balance d'entrée		Opérations non-budgétaires		Opérations budgétaires		Totaux		Soldes	
		Débit	Crédit	Débit	Crédit	Débit	Crédit	Débit	Crédit	Débit	Crédit
4047	Sous Total compte 4047			1 420 683,39	2 095 599,89			1 420 683,39	2 095 599,89		674 916,50
404	Sous Total compte 404			24 185 628,99	30 878 620,66			24 185 628,99	30 878 620,66		6 692 991,67
408	Fournis factures non parvenues				8 437 908,35				8 437 908,35		8 437 908,35
40	Sous Total compte 40			39 834 769,74	58 199 108,36			39 834 769,74	58 199 108,36		18 364 338,62
4111	Clients - amiable			74 217 797,97	44 941 723,24			74 217 797,97	44 941 723,24	29 276 074,73	
4116	Clients - contentieux			76 790,57	20 707,07			76 790,57	20 707,07	56 083,50	
411	Sous Total compte 411			74 294 588,54	44 962 430,31			74 294 588,54	44 962 430,31	29 332 158,23	
41211	Clients redev poll domest amiable			10 900 988,97	6 656 804,35			10 900 988,97	6 656 804,35	4 244 184,62	
4121	Sous Total compte 4121			10 900 988,97	6 656 804,35			10 900 988,97	6 656 804,35	4 244 184,62	
41221	Clients redev modernis réseaux amiable			5 949 538,13	3 634 665,67			5 949 538,13	3 634 665,67	2 314 872,46	
4122	Sous Total compte 4122			5 949 538,13	3 634 665,67			5 949 538,13	3 634 665,67	2 314 872,46	
412	Sous Total compte 412			16 850 527,10	10 291 470,02			16 850 527,10	10 291 470,02	6 559 057,08	
418	Clients - produits non encore facturés			16 219 222,28				16 219 222,28		16 219 222,28	

## Balance Réglementaire des Comptes du Grand Livre

Arrêté à la date du 31/12/2019

52201 - SIDENSIAN NOREADE EAU

Exercice 2019

Numéro de Compte	Libellé de compte	Balance d'entrée		Opérations non-budgétaires		Opérations budgétaires		Totaux		Soldes	
		Débit	Crédit	Débit	Crédit	Débit	Crédit	Débit	Crédit	Débit	Crédit
4191	Avances et acomptes reçus sur commandes			6 280 710,58	26 545 571,34			6 280 710,58	26 545 571,34		20 264 860,76
<b>419</b>	<b>Sous Total compte 419</b>			<b>6 280 710,58</b>	<b>26 545 571,34</b>			<b>6 280 710,58</b>	<b>26 545 571,34</b>		<b>20 264 860,76</b>
<b>41</b>	<b>Sous Total compte 41</b>			<b>113 645 048,50</b>	<b>81 799 471,67</b>			<b>113 645 048,50</b>	<b>81 799 471,67</b>	<b>31 845 576,83</b>	
421	Personnel - rémunérations dues			8 065 059,10	8 065 059,10			8 065 059,10	8 065 059,10		0,00
427	Personnel - oppositions			18 398,73	18 398,73			18 398,73	18 398,73		0,00
4286	Personnel - autres charges à payer				352 645,61				352 645,61		352 645,61
4287	Personnel - produits à recevoir			1 555 269,51				1 555 269,51		1 555 269,51	
<b>428</b>	<b>Sous Total compte 428</b>			<b>1 555 269,51</b>	<b>352 645,61</b>			<b>1 555 269,51</b>	<b>352 645,61</b>	<b>1 202 623,90</b>	
<b>42</b>	<b>Sous Total compte 42</b>			<b>9 638 727,34</b>	<b>8 436 103,44</b>			<b>9 638 727,34</b>	<b>8 436 103,44</b>	<b>1 202 623,90</b>	
431	Sécurité sociale			3 965 121,00	3 965 121,00			3 965 121,00	3 965 121,00		0,00
437	Autres organismes sociaux			2 648 690,85	2 648 690,85			2 648 690,85	2 648 690,85		0,00
4386	Organismes soc - autres charges à payer				886,75				886,75		886,75
4387	Organismes soc - produits à recevoir			100 000,00				100 000,00		100 000,00	



## Balance Réglementaire des Comptes du Grand Livre

Arrêté à la date du 31/12/2019

52201 - SIDENSIAN NOREADE EAU

Exercice 2019

Numéro de Compte	Libellé de compte	Balance d'entrée		Opérations non-budgétaires		Opérations budgétaires		Totaux		Soldes	
		Débit	Crédit	Débit	Crédit	Débit	Crédit	Débit	Crédit	Débit	Crédit
438	Sous Total compte 438			100 000,00	886,75			100 000,00	886,75	99 113,25	
43	Sous Total compte 43			6 713 811,85	6 614 698,60			6 713 811,85	6 614 698,60	99 113,25	
4411	Etat aut coll publ subv à recev amiable			2 191 664,68	931 055,27			2 191 664,68	931 055,27	1 260 609,41	
4416	Etat aut col pub sub à recev contentieux			1 191 614,94	401 371,00			1 191 614,94	401 371,00	790 243,94	
441	Sous Total compte 441			3 383 279,62	1 332 426,27			3 383 279,62	1 332 426,27	2 050 853,35	
4421	Prélèvement à la source - Impôt sur le r			455 061,61	455 061,61			455 061,61	455 061,61		0,00
442	Sous Total compte 442			455 061,61	455 061,61			455 061,61	455 061,61		0,00
4431	Opér particul avec Etat dépenses			394 233,55	418 946,31			394 233,55	418 946,31		24 712,76
4432	Opér particul avec Etat rec amiable			1 885 003,04	9 475,98			1 885 003,04	9 475,98	1 875 527,06	
4436	Opér particul Etat recettes contentieux			6 682,03				6 682,03		6 682,03	
443	Sous Total compte 443			2 285 918,62	428 422,29			2 285 918,62	428 422,29	1 857 496,33	
44551	Etat - TVA à décaisser			244 985,00	244 985,00			244 985,00	244 985,00		0,00
4455	Sous Total compte 4455			244 985,00	244 985,00			244 985,00	244 985,00		0,00

## Balance Réglementaire des Comptes du Grand Livre

Arrêté à la date du 31/12/2019

52201 - SIDENSIAN NOREADE EAU

Exercice 2019

Numéro de Compte	Libellé de compte	Balance d'entrée		Opérations non-budgétaires		Opérations budgétaires		Totaux		Soldes	
		Débit	Crédit	Débit	Crédit	Débit	Crédit	Débit	Crédit	Débit	Crédit
44562	Etat - TVA déduct sur immobilisations			5 313 695,20	4 235 808,16			5 313 695,20	4 235 808,16	1 077 887,04	
44566	TVA déduct sur autres biens et services			3 228 088,27	2 713 392,88			3 228 088,27	2 713 392,88	514 695,39	
44567	Etat - crédit de TVA à reporter			2 487 467,00	2 061 680,00			2 487 467,00	2 061 680,00	425 787,00	
44568	Etat - taxes assimilées à la TVA			807 152,63	146 677,52			807 152,63	146 677,52	660 475,11	
<b>4456</b>	<b>Sous Total compte 4456</b>			<b>11 836 403,10</b>	<b>9 157 558,56</b>			<b>11 836 403,10</b>	<b>9 157 558,56</b>	<b>2 678 844,54</b>	
44571	Etat - TVA collectée			4 555 601,10	5 251 154,43			4 555 601,10	5 251 154,43		695 553,33
<b>4457</b>	<b>Sous Total compte 4457</b>			<b>4 555 601,10</b>	<b>5 251 154,43</b>			<b>4 555 601,10</b>	<b>5 251 154,43</b>		<b>695 553,33</b>
44583	Rembst taxes sur chiffre affaire demandé			2 327 739,00	306 175,00			2 327 739,00	306 175,00	2 021 564,00	
44585	TVA à régulariser - retenue de garantie			102 420,68	3 291,08			102 420,68	3 291,08	99 129,60	
44588	Taxes chiffre d'aff à régul ou attente			1 828 622,08				1 828 622,08		1 828 622,08	
<b>44588</b>	<b>Sous Total compte 44588</b>			<b>1 828 622,08</b>				<b>1 828 622,08</b>		<b>1 828 622,08</b>	
<b>4458</b>	<b>Sous Total compte 4458</b>			<b>4 258 781,76</b>	<b>309 466,08</b>			<b>4 258 781,76</b>	<b>309 466,08</b>	<b>3 949 315,68</b>	
<b>445</b>	<b>Sous Total compte 445</b>			<b>20 895 770,96</b>	<b>14 963 164,07</b>			<b>20 895 770,96</b>	<b>14 963 164,07</b>	<b>5 932 606,89</b>	

# Balance Réglementaire des Comptes du Grand Livre

Arrêté à la date du 31/12/2019

52201 - SIDENSAN NOREADE EAU

Exercice 2019

Numéro de Compte	Libellé de compte	Balance d'entrée		Opérations non-budgétaires		Opérations budgétaires		Totaux		Soldes	
		Débit	Crédit	Débit	Crédit	Débit	Crédit	Débit	Crédit	Débit	Crédit
446	Agences de l'eau			7 027 365,56	7 036 026,78			7 027 365,56	7 036 026,78		8 661,22
447	Autres impôts taxes verSEMENTS assimilés			491 224,04	583 652,04			491 224,04	583 652,04		92 428,00
4486	Etat - autres charges à payer				3 641 800,88				3 641 800,88		3 641 800,88
4487	Etat - produits à recevoir			218 434,56				218 434,56		218 434,56	
448	<b>Sous Total compte 448</b>			218 434,56	3 641 800,88			218 434,56	3 641 800,88		3 423 366,32
44	<b>Sous Total compte 44</b>			34 757 054,97	28 440 553,94			34 757 054,97	28 440 553,94	6 316 501,03	
4621	Créances cess immob - amiable			52 326,29	52 326,29			52 326,29	52 326,29		0,00
462	<b>Sous Total compte 462</b>			52 326,29	52 326,29			52 326,29	52 326,29		0,00
4632	Empt publics - intérêts à payer			479 449,81	479 449,81			479 449,81	479 449,81		0,00
463	<b>Sous Total compte 463</b>			479 449,81	479 449,81			479 449,81	479 449,81		0,00
464	Encaissements pour le compte de tiers			55 899 742,06	64 018 023,53			55 899 742,06	64 018 023,53		8 118 281,47
466	Excéd de verSEMENT			320 251,76	340 843,41			320 251,76	340 843,41		20 591,65
46711	Autres comptes créditeurs			2 333 111,84	2 393 964,53			2 333 111,84	2 393 964,53		60 852,69

## Balance Réglementaire des Comptes du Grand Livre

Arrêté à la date du 31/12/2019

52201 - SIDENSIAN NOREADE EAU

Exercice 2019

Numéro de Compte	Libellé de compte	Balance d'entrée		Opérations non-budgétaires		Opérations budgétaires		Totaux		Soldes	
		Débit	Crédit	Débit	Crédit	Débit	Crédit	Débit	Crédit	Débit	Crédit
4671	Sous Total compte 4671			2 333 111,84	2 393 964,53			2 333 111,84	2 393 964,53		60 852,69
46721	Débiteurs divers - amiable			12 057 839,19	4 316 681,49			12 057 839,19	4 316 681,49	7 741 157,70	
46726	Débiteurs divers - contentieux			442 920,16	278 419,64			442 920,16	278 419,64	164 500,52	
4672	Sous Total compte 4672			12 500 759,35	4 595 101,13			12 500 759,35	4 595 101,13	7 905 658,22	
467	Sous Total compte 467			14 833 871,19	6 989 065,66			14 833 871,19	6 989 065,66	7 844 805,53	
4686	Divers - charges à payer				11 535 927,47				11 535 927,47		11 535 927,47
4687	Divers - produits à recevoir			576 625,62				576 625,62		576 625,62	
468	Sous Total compte 468			576 625,62	11 535 927,47			576 625,62	11 535 927,47		10 959 301,85
46	Sous Total compte 46			72 162 266,73	83 415 636,17			72 162 266,73	83 415 636,17		11 253 369,44
4712	Virements réimputés			45 047,69	53 424,95			45 047,69	53 424,95		8 377,26
4713	Recettes perçues avant émission titres			1 277 721,83	1 314 746,49			1 277 721,83	1 314 746,49		37 024,66
471411	Excédent à réimputer - pers physiques			1 160,39	22 729,59			1 160,39	22 729,59		21 569,20
471412	Excédent à réimputer - personnes morales			9 803,57	91 194,01			9 803,57	91 194,01		81 390,44

## Balance Réglementaire des Comptes du Grand Livre

Arrêté à la date du 31/12/2019

52201 - SIDENSIAN NOREADE EAU

Exercice 2019

Numéro de Compte	Libellé de compte	Balance d'entrée		Opérations non-budgétaires		Opérations budgétaires		Totaux		Soldes	
		Débit	Crédit	Débit	Crédit	Débit	Crédit	Débit	Crédit	Débit	Crédit
47141	Sous Total compte 47141			10 963,96	113 923,60			10 963,96	113 923,60		102 959,64
4714	Sous Total compte 4714			10 963,96	113 923,60			10 963,96	113 923,60		102 959,64
4718	Autres recettes à régulariser			79 802 625,76	90 553 984,77			79 802 625,76	90 553 984,77		10 751 359,01
471	Sous Total compte 471			81 136 359,24	92 036 079,81			81 136 359,24	92 036 079,81		10 899 720,57
4721	Dép sans mandatement préalable			39 359,80	34 758,97			39 359,80	34 758,97	4 600,83	
4722	DACR commission carte bancaire			49 879,52	38 216,94			49 879,52	38 216,94	11 662,58	
4728	DACR - autres dépenses à régul			18 713 367,09	18 708 385,44			18 713 367,09	18 708 385,44	4 981,65	
472	Sous Total compte 472			18 802 606,41	18 781 361,35			18 802 606,41	18 781 361,35	21 245,06	
4759	Verst du tiers en charge du rôle			101 853 653,76	97 628 420,24			101 853 653,76	97 628 420,24	4 225 233,52	
475	Sous Total compte 475			101 853 653,76	97 628 420,24			101 853 653,76	97 628 420,24	4 225 233,52	
47621	Augmentation emprunts dettes assimil			171 921,41	89 914,39			171 921,41	89 914,39	82 007,02	
4762	Sous Total compte 4762			171 921,41	89 914,39			171 921,41	89 914,39	82 007,02	
476	Sous Total compte 476			171 921,41	89 914,39			171 921,41	89 914,39	82 007,02	

## Balance Réglementaire des Comptes du Grand Livre

Arrêté à la date du 31/12/2019

52201 - SIDENSIAN NOREADE EAU

Exercice 2019

		Balance d'entrée		Opérations non-budgétaires		Opérations budgétaires		Totaux		Soldes	
Numéro de Compte	Libellé de compte	Débit	Crédit	Débit	Crédit	Débit	Crédit	Débit	Crédit	Débit	Crédit
4784	Arrondis sur déclaration de TVA			2,61	8,66			2,61	8,66		6,05
<b>478</b>	<b>Sous Total compte 478</b>			<b>2,61</b>	<b>8,66</b>			<b>2,61</b>	<b>8,66</b>		<b>6,05</b>
<b>47</b>	<b>Sous Total compte 47</b>			<b>201 964 543,43</b>	<b>208 535 784,45</b>			<b>201 964 543,43</b>	<b>208 535 784,45</b>		<b>6 571 241,02</b>
491	Dépréciat comptes de clients				5 923 000,00				5 923 000,00		5 923 000,00
<b>49</b>	<b>Sous Total compte 49</b>				<b>5 923 000,00</b>				<b>5 923 000,00</b>		<b>5 923 000,00</b>
	<b>Total classe 4</b>			<b>478 716 222,56</b>	<b>481 364 356,63</b>			<b>478 716 222,56</b>	<b>481 364 356,63</b>	<b>77 356 133,76</b>	<b>80 004 267,83</b>
51172	Chèques impayés			8 792,76	8 060,79			8 792,76	8 060,79	731,97	
51176	TIP impayés			105 721,02	102 118,96			105 721,02	102 118,96	3 602,06	
<b>5117</b>	<b>Sous Total compte 5117</b>			<b>114 513,78</b>	<b>110 179,75</b>			<b>114 513,78</b>	<b>110 179,75</b>	<b>4 334,03</b>	
5118	Autres valeurs à l'encaissement				117 860,11				117 860,11		117 860,11
<b>511</b>	<b>Sous Total compte 511</b>			<b>114 513,78</b>	<b>228 039,86</b>			<b>114 513,78</b>	<b>228 039,86</b>		<b>113 526,08</b>
515	Compte au trésor			117 696 578,54	100 297 043,28			117 696 578,54	100 297 043,28	17 399 535,26	
<b>51</b>	<b>Sous Total compte 51</b>			<b>117 811 092,32</b>	<b>100 525 083,14</b>			<b>117 811 092,32</b>	<b>100 525 083,14</b>	<b>17 286 009,18</b>	

## Balance Réglementaire des Comptes du Grand Livre

Arrêté à la date du 31/12/2019

52201 - SIDENSIAN NOREADE EAU

Exercice 2019

		Balance d'entrée		Opérations non-budgétaires		Opérations budgétaires		Totaux		Soldes	
Numéro de Compte	Libellé de compte	Débit	Crédit	Débit	Crédit	Débit	Crédit	Débit	Crédit	Débit	Crédit
5411	Disponibilités chez régisseurs d'avances			1 058 890,57	1 058 890,57			1 058 890,57	1 058 890,57		0,00
<b>541</b>	<b>Sous Total compte 541</b>			<b>1 058 890,57</b>	<b>1 058 890,57</b>			<b>1 058 890,57</b>	<b>1 058 890,57</b>		<b>0,00</b>
<b>54</b>	<b>Sous Total compte 54</b>			<b>1 058 890,57</b>	<b>1 058 890,57</b>			<b>1 058 890,57</b>	<b>1 058 890,57</b>		<b>0,00</b>
580	Opérations d'ordre budgétaires			3 211 269,95	3 211 269,95			3 211 269,95	3 211 269,95		0,00
586	Opér fin budget p et bud annex rattachés			380 450,23	380 450,23			380 450,23	380 450,23		0,00
5872	Cpte pivot - ANV			108 144,88	108 144,88			108 144,88	108 144,88		0,00
<b>587</b>	<b>Sous Total compte 587</b>			<b>108 144,88</b>	<b>108 144,88</b>			<b>108 144,88</b>	<b>108 144,88</b>		<b>0,00</b>
588	Autres virements internes			651 105 698,53	651 105 698,53			651 105 698,53	651 105 698,53		0,00
<b>58</b>	<b>Sous Total compte 58</b>			<b>654 805 563,59</b>	<b>654 805 563,59</b>			<b>654 805 563,59</b>	<b>654 805 563,59</b>		<b>0,00</b>
	<b>Total classe 5</b>			<b>773 675 546,48</b>	<b>756 389 537,30</b>			<b>773 675 546,48</b>	<b>756 389 537,30</b>	<b>17 403 869,29</b>	<b>117 860,11</b>
60224	Fournitures de magasin					2 423 057,71	2 384,60	2 423 057,71	2 384,60	2 420 673,11	
60226	Vêtements travail					174 847,54	165,00	174 847,54	165,00	174 682,54	
<b>6022</b>	<b>Sous Total compte 6022</b>					<b>2 597 905,25</b>	<b>2 549,60</b>	<b>2 597 905,25</b>	<b>2 549,60</b>	<b>2 595 355,65</b>	

## Balance Réglementaire des Comptes du Grand Livre

Arrêté à la date du 31/12/2019

52201 - SIDENSIAN NOREADE EAU

Exercice 2019

Numéro de Compte	Libellé de compte	Balance d'entrée		Opérations non-budgétaires		Opérations budgétaires		Totaux		Soldes	
		Débit	Crédit	Débit	Crédit	Débit	Crédit	Débit	Crédit	Débit	Crédit
602	Sous Total compte 602					2 597 905,25	2 549,60	2 597 905,25	2 549,60	2 595 355,65	
6032	Variats stcks autres approvisionnement					2 942 412,56	2 891 986,22	2 942 412,56	2 891 986,22	50 426,34	
603	Sous Total compte 603					2 942 412,56	2 891 986,22	2 942 412,56	2 891 986,22	50 426,34	
604	Achts études prestat serv équipt travaux					1 775 487,28		1 775 487,28		1 775 487,28	
605	Achts d'eau					3 896 499,74		3 896 499,74		3 896 499,74	
6061	Fournitures non stockables (eau, énergie)					3 079 315,20		3 079 315,20		3 079 315,20	
6062	Produits de traitement					132 322,79		132 322,79		132 322,79	
6063	Autres fournitures entretien et petit équipt					540 327,90	302,00	540 327,90	302,00	540 025,90	
6064	Fournitures administratives					130 030,85		130 030,85		130 030,85	
6066	Carburants					729 399,24		729 399,24		729 399,24	
6068	Autres matières et fournitures					200 099,00		200 099,00		200 099,00	
606	Sous Total compte 606					4 811 494,98	302,00	4 811 494,98	302,00	4 811 192,98	
60	Sous Total compte 60					16 023 799,81	2 894 837,82	16 023 799,81	2 894 837,82	13 128 961,99	



## Balance Réglementaire des Comptes du Grand Livre

Arrêté à la date du 31/12/2019

52201 - SIDENSIAN NOREADE EAU

Exercice 2019

Numéro de Compte	Libellé de compte	Balance d'entrée		Opérations non-budgétaires		Opérations budgétaires		Totaux		Soldes	
		Débit	Crédit	Débit	Crédit	Débit	Crédit	Débit	Crédit	Débit	Crédit
611	Sous-traitance générale					2 740 354,65	8 023,50	2 740 354,65	8 023,50	2 732 331,15	
6132	Locations immobilières					67 556,80		67 556,80		67 556,80	
6135	Locations mobilières					916 113,91		916 113,91		916 113,91	
6137	Redev droits passage servitude diverses					54 434,64		54 434,64		54 434,64	
<b>613</b>	<b>Sous Total compte 613</b>					<b>1 038 105,35</b>		<b>1 038 105,35</b>		<b>1 038 105,35</b>	
614	Charges locatives et de copropriété					17 458,91		17 458,91		17 458,91	
61521	Bâtiments publics					342 834,28		342 834,28		342 834,28	
61523	Reseaux					1 592 874,96		1 592 874,96		1 592 874,96	
61528	Autres					461 616,17		461 616,17		461 616,17	
<b>6152</b>	<b>Sous Total compte 6152</b>					<b>2 397 325,41</b>		<b>2 397 325,41</b>		<b>2 397 325,41</b>	
61551	Mat roulant					349 105,50		349 105,50		349 105,50	
61558	Autres biens mobiliers					147 827,91		147 827,91		147 827,91	
<b>6155</b>	<b>Sous Total compte 6155</b>					<b>496 933,41</b>		<b>496 933,41</b>		<b>496 933,41</b>	

## Balance Réglementaire des Comptes du Grand Livre

Arrêté à la date du 31/12/2019

52201 - SIDENSIAN NOREADE EAU

Exercice 2019

Numéro de Compte	Libellé de compte	Balance d'entrée		Opérations non-budgétaires		Opérations budgétaires		Totaux		Soldes	
		Débit	Crédit	Débit	Crédit	Débit	Crédit	Débit	Crédit	Débit	Crédit
6156	Maintenance					394 786,58		394 786,58		394 786,58	
<b>615</b>	<b>Sous Total compte 615</b>					<b>3 289 045,40</b>		<b>3 289 045,40</b>		<b>3 289 045,40</b>	
6161	Multirisques					241 971,18		241 971,18		241 971,18	
<b>616</b>	<b>Sous Total compte 616</b>					<b>241 971,18</b>		<b>241 971,18</b>		<b>241 971,18</b>	
617	Etudes et recherches					445 117,94		445 117,94		445 117,94	
618	Divers					24 843,77		24 843,77		24 843,77	
<b>61</b>	<b>Sous Total compte 61</b>					<b>7 796 897,20</b>	<b>8 023,50</b>	<b>7 796 897,20</b>	<b>8 023,50</b>	<b>7 788 873,70</b>	
6211	Personnel intérimaire					1 298 100,05		1 298 100,05		1 298 100,05	
6215	Persel affecté par collectivité rattaché					200 024,76		200 024,76		200 024,76	
<b>621</b>	<b>Sous Total compte 621</b>					<b>1 498 124,81</b>		<b>1 498 124,81</b>		<b>1 498 124,81</b>	
6225	Indemnités au comptable et régisseurs					1 609,43		1 609,43		1 609,43	
6226	Honoraires					180 115,58		180 115,58		180 115,58	
6227	Frais d'actes et de contentieux					2 441,81		2 441,81		2 441,81	

## Balance Réglementaire des Comptes du Grand Livre

Arrêté à la date du 31/12/2019

52201 - SIDENSIAN NOREADE EAU

Exercice 2019

Numéro de Compte	Libellé de compte	Balance d'entrée		Opérations non-budgétaires		Opérations budgétaires		Totaux		Soldes	
		Débit	Crédit	Débit	Crédit	Débit	Crédit	Débit	Crédit	Débit	Crédit
6228	Divers					26 110,95		26 110,95		26 110,95	
<b>622</b>	<b>Sous Total compte 622</b>					<b>210 277,77</b>		<b>210 277,77</b>		<b>210 277,77</b>	
6231	Annonces et insertions					90 427,83		90 427,83		90 427,83	
6233	Foires et expositions					29 311,17		29 311,17		29 311,17	
6236	Catalogues et imprimés					11 407,00		11 407,00		11 407,00	
6238	Divers					7 818,00		7 818,00		7 818,00	
<b>623</b>	<b>Sous Total compte 623</b>					<b>138 964,00</b>		<b>138 964,00</b>		<b>138 964,00</b>	
6241	Transports sur achats					2 477,53		2 477,53		2 477,53	
<b>624</b>	<b>Sous Total compte 624</b>					<b>2 477,53</b>		<b>2 477,53</b>		<b>2 477,53</b>	
6251	Voyages et déplacements					518 677,45		518 677,45		518 677,45	
6257	Réceptions					46 415,86		46 415,86		46 415,86	
<b>625</b>	<b>Sous Total compte 625</b>					<b>565 093,31</b>		<b>565 093,31</b>		<b>565 093,31</b>	
6261	Frais d'affranchissement					685 960,31		685 960,31		685 960,31	

## Balance Réglementaire des Comptes du Grand Livre

Arrêté à la date du 31/12/2019

52201 - SIDENSIAN NOREADE EAU

Exercice 2019

Numéro de Compte	Libellé de compte	Balance d'entrée		Opérations non-budgétaires		Opérations budgétaires		Totaux		Soldes	
		Débit	Crédit	Débit	Crédit	Débit	Crédit	Débit	Crédit	Débit	Crédit
6262	Frais de télécommunication					312 413,56	134,81	312 413,56	134,81	312 278,75	
<b>626</b>	<b>Sous Total compte 626</b>					<b>998 373,87</b>	<b>134,81</b>	<b>998 373,87</b>	<b>134,81</b>	<b>998 239,06</b>	
627	Services bancaires et assimilés					135 013,28		135 013,28		135 013,28	
6281	Concours divers - cotisations					32 550,00		32 550,00		32 550,00	
6283	Frais de nettoyage des locaux					159 870,71		159 870,71		159 870,71	
6287	Remboursements de frais					218 323,18	3 450,00	218 323,18	3 450,00	214 873,18	
<b>628</b>	<b>Sous Total compte 628</b>					<b>410 743,89</b>	<b>3 450,00</b>	<b>410 743,89</b>	<b>3 450,00</b>	<b>407 293,89</b>	
<b>62</b>	<b>Sous Total compte 62</b>					<b>3 959 068,46</b>	<b>3 584,81</b>	<b>3 959 068,46</b>	<b>3 584,81</b>	<b>3 955 483,65</b>	
6331	Verst de transport					102 814,95		102 814,95		102 814,95	
6332	Cotisations versées au FNAL					52 540,53		52 540,53		52 540,53	
6333	Particip employ à format cont					724 711,84		724 711,84		724 711,84	
6334	Particip employeurs effort const					92 176,00		92 176,00		92 176,00	
<b>633</b>	<b>Sous Total compte 633</b>					<b>972 243,32</b>		<b>972 243,32</b>		<b>972 243,32</b>	

## Balance Réglementaire des Comptes du Grand Livre

Arrêté à la date du 31/12/2019

52201 - SIDENSIAN NOREADE EAU

Exercice 2019

Numéro de Compte	Libellé de compte	Balance d'entrée		Opérations non-budgétaires		Opérations budgétaires		Totaux		Soldes	
		Débit	Crédit	Débit	Crédit	Débit	Crédit	Débit	Crédit	Débit	Crédit
63512	Taxes foncières					70 169,00		70 169,00		70 169,00	
<b>6351</b>	<b>Sous Total compte 6351</b>					<b>70 169,00</b>		<b>70 169,00</b>		<b>70 169,00</b>	
6354	Droits d'enregistrement et de timbre					15 447,32		15 447,32		15 447,32	
<b>635</b>	<b>Sous Total compte 635</b>					<b>85 616,32</b>		<b>85 616,32</b>		<b>85 616,32</b>	
6371	Redev versée agencé eau prélèvement eau					6 451 183,94		6 451 183,94		6 451 183,94	
6378	Autres impôts taxes verst assimilés					773,75		773,75		773,75	
<b>637</b>	<b>Sous Total compte 637</b>					<b>6 451 957,69</b>		<b>6 451 957,69</b>		<b>6 451 957,69</b>	
<b>63</b>	<b>Sous Total compte 63</b>					<b>7 509 817,33</b>		<b>7 509 817,33</b>		<b>7 509 817,33</b>	
6411	Salaires, appoin base					9 935 497,36	9 863,29	9 935 497,36	9 863,29	9 925 634,07	
6413	Primes et gratifications					64 039,47		64 039,47		64 039,47	
6414	Indemnités et avantages divers					52 624,50		52 624,50		52 624,50	
6415	Supplément familial					160 746,86		160 746,86		160 746,86	
64198	Autres remboursements						7 489 952,84		7 489 952,84		7 489 952,84

## Balance Réglementaire des Comptes du Grand Livre

Arrêté à la date du 31/12/2019

52201 - SIDENSIAN NOREADE EAU

Exercice 2019

Numéro de Compte	Libellé de compte	Balance d'entrée		Opérations non-budgétaires		Opérations budgétaires		Totaux		Soldes	
		Débit	Crédit	Débit	Crédit	Débit	Crédit	Débit	Crédit	Débit	Crédit
6419	Sous Total compte 6419						7 489 952,84		7 489 952,84		7 489 952,84
641	Sous Total compte 641					10 212 908,19	7 499 816,13	10 212 908,19	7 499 816,13	2 713 092,06	
6451	Cotisations à l'URSSAF					2 346 547,44	3 882,00	2 346 547,44	3 882,00	2 342 665,44	
6453	Cotisations aux caisses de retraite					850 656,82	702,00	850 656,82	702,00	849 954,82	
6459	Rembst charges sécu sociale prévoyance						298 384,47		298 384,47		298 384,47
645	Sous Total compte 645					3 197 204,26	302 968,47	3 197 204,26	302 968,47	2 894 235,79	
6471	Prestations directes					1 124 043,05		1 124 043,05		1 124 043,05	
6472	Verst au comité entreprise					363 120,58	179,24	363 120,58	179,24	362 941,34	
6475	Médecine du travail pharmacie					65 796,78		65 796,78		65 796,78	
647	Sous Total compte 647					1 552 960,41	179,24	1 552 960,41	179,24	1 552 781,17	
648	Autres charges de personnel					886,75		886,75		886,75	
64	Sous Total compte 64					14 963 959,61	7 802 963,84	14 963 959,61	7 802 963,84	7 160 995,77	
6541	Créances admises ANV					103 164,05		103 164,05		103 164,05	

## Balance Réglementaire des Comptes du Grand Livre

Arrêté à la date du 31/12/2019

52201 - SIDENSIAN NOREADE EAU

Exercice 2019

Numéro de Compte	Libellé de compte	Balance d'entrée		Opérations non-budgétaires		Opérations budgétaires		Totaux		Soldes	
		Débit	Crédit	Débit	Crédit	Débit	Crédit	Débit	Crédit	Débit	Crédit
6542	Créances éteintes					177 044,55		177 044,55		177 044,55	
<b>654</b>	<b>Sous Total compte 654</b>					<b>280 208,60</b>		<b>280 208,60</b>		<b>280 208,60</b>	
658	Charges diverses gest courante					0,87		0,87		0,87	
<b>65</b>	<b>Sous Total compte 65</b>					<b>280 209,47</b>		<b>280 209,47</b>		<b>280 209,47</b>	
66111	Intérêts réglés à l'échéance					518 182,91	5 543,86	518 182,91	5 543,86	512 639,05	
66112	Intérêts - rattachement des icne					196 279,16		196 279,16		196 279,16	
<b>6611</b>	<b>Sous Total compte 6611</b>					<b>714 462,07</b>	<b>5 543,86</b>	<b>714 462,07</b>	<b>5 543,86</b>	<b>708 918,21</b>	
<b>661</b>	<b>Sous Total compte 661</b>					<b>714 462,07</b>	<b>5 543,86</b>	<b>714 462,07</b>	<b>5 543,86</b>	<b>708 918,21</b>	
666	Pertes de change					11 520,97		11 520,97		11 520,97	
<b>66</b>	<b>Sous Total compte 66</b>					<b>725 983,04</b>	<b>5 543,86</b>	<b>725 983,04</b>	<b>5 543,86</b>	<b>720 439,18</b>	
6711	Intérêts moratoires pénalités sur march					65 428,66		65 428,66		65 428,66	
6712	Pénalités, amendes fiscales et pénales					1 276,00		1 276,00		1 276,00	
6718	Autres charges except sur opérat gestion					307 457,81		307 457,81		307 457,81	

## Balance Réglementaire des Comptes du Grand Livre

Arrêté à la date du 31/12/2019

52201 - SIDENSIAN NOREADE EAU

Exercice 2019

Numéro de Compte	Libellé de compte	Balance d'entrée		Opérations non-budgétaires		Opérations budgétaires		Totaux		Soldes	
		Débit	Crédit	Débit	Crédit	Débit	Crédit	Débit	Crédit	Débit	Crédit
671	Sous Total compte 671					374 162,47		374 162,47		374 162,47	
673	Titres annulés exercices antérieurs					1 068,00		1 068,00		1 068,00	
6742	Subv except équipement					42 160,00		42 160,00		42 160,00	
6743	Subv except fonct					45 116,12		45 116,12		45 116,12	
674	Sous Total compte 674					87 276,12		87 276,12		87 276,12	
675	Valeurs comptables éléments actif cédés					1 340 746,35		1 340 746,35		1 340 746,35	
678	Autres charges exceptionnelles					15 026,39		15 026,39		15 026,39	
67	Sous Total compte 67					1 818 279,33		1 818 279,33		1 818 279,33	
6811	DA - immob corpo et incorpo					436 807,21		436 807,21		436 807,21	
6817	Dot dépréciat actifs circulants					1 104 000,00		1 104 000,00		1 104 000,00	
681	Sous Total compte 681					1 540 807,21		1 540 807,21		1 540 807,21	
68	Sous Total compte 68					1 540 807,21		1 540 807,21		1 540 807,21	
	Total classe 6					54 618 821,46	10 714 953,83	54 618 821,46	10 714 953,83	51 692 204,94	7 788 337,31



## Balance Réglementaire des Comptes du Grand Livre

Arrêté à la date du 31/12/2019

52201 - SIDENSIAN NOREADE EAU

Exercice 2019

Numéro de Compte	Libellé de compte	Balance d'entrée		Opérations non-budgétaires		Opérations budgétaires		Totaux		Soldes	
		Débit	Crédit	Débit	Crédit	Débit	Crédit	Débit	Crédit	Débit	Crédit
70111	Ventes d'eau aux abonnés					75 238,74	43 871 318,97	75 238,74	43 871 318,97		43 796 080,23
70118	Autres ventes d'eau						817 186,80		817 186,80		817 186,80
<b>7011</b>	<b>Sous Total compte 7011</b>					<b>75 238,74</b>	<b>44 688 505,77</b>	<b>75 238,74</b>	<b>44 688 505,77</b>		<b>44 613 267,03</b>
70123	Contre-valeur redevance prélevement						2 153 671,60		2 153 671,60		2 153 671,60
701241	Recouvt redev pollution domestique					0,40	6 791 893,51	0,40	6 791 893,51		6 791 893,11
701249	Reverst redev pollution domestique					10 119 271,27		10 119 271,27		10 119 271,27	
<b>70124</b>	<b>Sous Total compte 70124</b>					<b>10 119 271,67</b>	<b>6 791 893,51</b>	<b>10 119 271,67</b>	<b>6 791 893,51</b>	<b>3 327 378,16</b>	
70128	Autres taxes et redevances						8,97		8,97		8,97
<b>7012</b>	<b>Sous Total compte 7012</b>					<b>10 119 271,67</b>	<b>8 945 574,08</b>	<b>10 119 271,67</b>	<b>8 945 574,08</b>	<b>1 173 697,59</b>	
<b>701</b>	<b>Sous Total compte 701</b>					<b>10 194 510,41</b>	<b>53 634 079,85</b>	<b>10 194 510,41</b>	<b>53 634 079,85</b>		<b>43 439 569,44</b>
703	Ventes de produits résiduels						8 426,30		8 426,30		8 426,30
704	Travaux						2 891 322,46		2 891 322,46		2 891 322,46
706121	Recouvt redev modernisa réseaux collec						3 348 779,28		3 348 779,28		3 348 779,28

## Balance Réglementaire des Comptes du Grand Livre

Arrêté à la date du 31/12/2019

52201 - SIDENSIAN NOREADE EAU

Exercice 2019

Numéro de Compte	Libellé de compte	Balance d'entrée		Opérations non-budgétaires		Opérations budgétaires		Totaux		Soldes	
		Débit	Crédit	Débit	Crédit	Débit	Crédit	Débit	Crédit	Débit	Crédit
706129	Reverset agence eau - moderni reseaux					5 109 848,51		5 109 848,51		5 109 848,51	
70612	<b>Sous Total compte 70612</b>					5 109 848,51	3 348 779,28	5 109 848,51	3 348 779,28	1 761 069,23	
7061	<b>Sous Total compte 7061</b>					5 109 848,51	3 348 779,28	5 109 848,51	3 348 779,28	1 761 069,23	
7064	Locations de compteurs						8 968 094,25		8 968 094,25		8 968 094,25
7065	Produits commissions recouvt redev asst						205 946,55		205 946,55		205 946,55
7068	Prest serv autres prestat service						2 959 680,23		2 959 680,23		2 959 680,23
706	<b>Sous Total compte 706</b>					5 109 848,51	15 482 500,31	5 109 848,51	15 482 500,31		10 372 651,80
7083	Locations diverses						1 490 763,06		1 490 763,06		1 490 763,06
7087	Remboursements de frais						1 988 083,51		1 988 083,51		1 988 083,51
7088	Aut prod activ annex cessions approv						2 146,59		2 146,59		2 146,59
708	<b>Sous Total compte 708</b>						3 480 993,16		3 480 993,16		3 480 993,16
70	<b>Sous Total compte 70</b>					15 304 358,92	75 497 322,08	15 304 358,92	75 497 322,08		60 192 963,16
722	Immob corporelles						403 579,67		403 579,67		403 579,67

## Balance Réglementaire des Comptes du Grand Livre

Arrêté à la date du 31/12/2019

52201 - SIDENSIAN NOREADE EAU

Exercice 2019

Numéro de Compte	Libellé de compte	Balance d'entrée		Opérations non-budgétaires		Opérations budgétaires		Totaux		Soldes	
		Débit	Crédit	Débit	Crédit	Débit	Crédit	Débit	Crédit	Débit	Crédit
72	Sous Total compte 72						403 579,67		403 579,67		403 579,67
748	Autres subv exploitation					164 098,50	740 664,16	164 098,50	740 664,16		576 565,66
74	Sous Total compte 74					164 098,50	740 664,16	164 098,50	740 664,16		576 565,66
7588	Autres						0,59		0,59		0,59
758	Sous Total compte 758						0,59		0,59		0,59
75	Sous Total compte 75						0,59		0,59		0,59
7621	Produits autres immob finan enc échéance						5 491,99		5 491,99		5 491,99
762	Sous Total compte 762						5 491,99		5 491,99		5 491,99
76	Sous Total compte 76						5 491,99		5 491,99		5 491,99
7711	Débits et pénalités perçus						29 438,50		29 438,50		29 438,50
7718	Autres prod except sur opé gestion					30,80	2 990 169,71	30,80	2 990 169,71		2 990 138,91
771	Sous Total compte 771					30,80	3 019 608,21	30,80	3 019 608,21		3 019 577,41
775	Produits cessions éléments actif						45 238,34		45 238,34		45 238,34

## Balance Réglementaire des Comptes du Grand Livre

Arrêté à la date du 31/12/2019

52201 - SIDENSIAN NOREADE EAU

Exercice 2019

Numéro de Compte	Libellé de compte	Balance d'entrée		Opérations non-budgétaires		Opérations budgétaires		Totaux		Soldes	
		Débit	Crédit	Débit	Crédit	Débit	Crédit	Débit	Crédit	Débit	Crédit
777	Quote part subv invest virée au résultat						26 951,49		26 951,49		26 951,49
778	Autres produits exceptionnels						64 420,36		64 420,36		64 420,36
77	<b>Sous Total compte 77</b>					30,80	3 156 218,40	30,80	3 156 218,40		3 156 187,60
7811	Reprises amort immob incorp et corp						187 272,26		187 272,26		187 272,26
781	<b>Sous Total compte 781</b>						187 272,26		187 272,26		187 272,26
78	<b>Sous Total compte 78</b>						187 272,26		187 272,26		187 272,26
	<b>Total classe 7</b>					15 468 488,22	79 990 549,15	15 468 488,22	79 990 549,15	15 229 119,78	79 751 180,71
	<b>Total général</b>			2 522 701 285,4	2 520 820 554,4	96 106 289,46	97 987 020,13	2 618 807 574,4	2 618 807 574,4	989 267 854,94	989 267 854,94

**Balance des valeurs inactives**

Arrêté à la date du 31/12/2019

52201 - SIDENSIAN NOREADE EAU

Exercice 2019

DESIGNATION DES COMPTES N° Intitulé	DEBIT			CREDIT			SOLDES	
	Balance d'entrée	Année en cours	TOTAL	Balance d'entrée	Année en cours	TOTAL	Débiteurs	Créditeurs
861							0,00	0,00
Portefeuille								
NEANT	0,00	0,00	0,00	0,00	0,00	0,00	0,00	0,00
Sous Total compte 861	0,00	0,00	0,00	0,00	0,00	0,00	0,00	0,00
862							0,00	0,00
Correspondant								
NEANT	0,00	0,00	0,00	0,00	0,00	0,00	0,00	0,00
Sous Total compte 862	0,00	0,00	0,00	0,00	0,00	0,00	0,00	0,00
863							0,00	0,00
Prise en charge titre et valeur								
NEANT	0,00	0,00	0,00	0,00	0,00	0,00	0,00	0,00
Sous Total compte 863	0,00	0,00	0,00	0,00	0,00	0,00	0,00	0,00
TOTAUX	0,00	0,00	0,00	0,00	0,00	0,00	0,00	0,00

## Page des signatures

52201 - SIDENSAN NOREADE EAU

Exercice 2019

Vu et certifié par le comptable supérieur ou son délégué qui déclare que le présent compte est exact en ses résultats.

Observations :

**GIVERS Melanie-Gwenael (1018316292-0), Inspecteur des Finances Publiques**

A DRFIP DE NORD-PAS-DE-CALAIS ..., le 23/06/2020

Le comptable soussigné affirme véritable, sous les peines de droit, le présent compte.

Le comptable affirme, en outre et sous les mêmes peines, que les recettes et dépenses portées dans ce compte sont, sans exception, toutes celles qui ont été faites pour le service de **SIDENSAN NOREADE EAU** pendant l'année 2019 et qu'il n'en existe aucune autre à sa connaissance.

**TRACZ Claude (1013080173-0), CSC des Finances Publiques de 2ème catégorie**

A LILLE MUNICIPALE, le 24/06/2020

Vu par l'ordonnateur ou son délégué qui certifie que le présent compte dont le montant des titres à recouvrer et des mandats émis est conforme aux écritures de sa comptabilité administrative, a été voté le 09/07/2020 par l'organe délibérant.

**RAOULT PAUL (praoult1-xt), ordonnateur**

A WASQUEHAL, le 09/07/2020

## IV - ANNEXES

A1 / Détail des restes à réaliser p.1

### A - ELEMENTS DU BILAN

A1.2 / Etat de la dette - Répartition par nature de dette p.2-1

A1.3 / Etat de la dette - Répartition des emprunts par structure de taux p.2-2

A1.4 / Etat de la dette - Typologie de la répartition de l'encours p.3

A2 / Méthodes utilisées pour les amortissements p.4

A4.1/ Equilibre des opérations financières - Dépenses p.5

A4.2 / Equilibre des opérations financières - Recettes p.6

A5.1 / Etat de ventilation des dépenses et recettes des services d'eau potable, d'assainissement collectif et non collectif p.7-8

A8.1 / Variation des patrimoines (article R.2313-3 du CGCT) - Entrées p.9

A8.2 / Variation des patrimoines (article R.2313-3 du CGCT) - Sorties p.10

A8.3 / Opérations liées aux cessions p.11

### B - ENGAGEMENTS HORS BILAN

B1.3 / Subventions versées dans le cadre du vote du budget p.12

B2.1 / Etat des autorisations de programme et des crédits de paiement afférents p.13

### C - AUTRES ELEMENTS D'INFORMATIONS

C1.1 / Répartition des charges de personnel entre les régies SIDEN-SIAN Noréade Eau et SIDEN-SIAN Noréade Assainissement p.14-1 à 14-8

### AUTRES

Etat des Stocks p. 15

Modalités de vote du budget p. 16

A1.3 / Etat des provisions et des dépréciations p.17

Bilan des opérations immobilières p. 18

Compte Financier 2019 agrégé p. 19









**A1 / DETAIL DES RESTES A REALISER**

ARTICLE	LIBELLE	FOURNISSEUR	DEPENSES ENGAGEES NON MANDATEES	RECETTES ENGAGEES NON TITREES
21531	RENOVATION BRANCHEMENT PLOMB - AUCHY LES MINES	SOGEA NORD HYDRAULIQUE WAVRIN	2 000,00 €	
21531	RENOVATION BRANCHEMENT - HAISNES	SOGEA NORD HYDRAULIQUE WAVRIN	2 000,00 €	
21531	RENOVATION BRANCHEMENT PLOMB - AUCHY LES MINES	SOGEA NORD HYDRAULIQUE WAVRIN	1 666,67 €	
21531	RENOVATION BRANCHEMENT PLOMB - AUCHY LES MINES	SOGEA NORD HYDRAULIQUE WAVRIN	1 666,67 €	
21531	RENOVATION CONDUITE ET BRANCHEMENT - ESSIGNY LE GRAND	SOGEA NORD HYDRAULIQUE WAVRIN	153 880,82 €	
21531	REMPLACEMENT CONDUITE - LY FONTAINE	TPA	25 000,00 €	
<b>21531</b>	<b>Immobilisations corporelles - Installations, matériel et outillage techniques à caractère spécifique - Réseaux d'adduction d'eau</b>		<b>1 205 000,00 €</b>	<b>- €</b>
21561	DEBIMETRE - NOYELLES SUR SAMBRE	DELCROIX TP	3 273,76 €	
21561	DEBIMETRE EAU BRUTE FORAGE TEMPLEUVE- CENTRE DE PECQUENCOURT NORD	DELCROIX TP	2 029,00 €	
21561	ACHAT GROS COMPTEURS - CENTRE DE LE QUESNOY	DIEHL METERING	20 228,00 €	
21561	COMPTEURS S3D ET FILTRE - CENTRE DE BEAUVOIS	DIEHL METERING	8 152,00 €	
21561	COMPTEURS AQUILA S3D - CENTRE DE BEAUVOIS	DIEHL METERING	5 114,00 €	
21561	COMPTEURS DE 40 ALTAIR - CENTRE DE BEAUVOIS	DIEHL METERING	3 520,00 €	
21561	ACHAT GROS COMPTEURS - CENTRE D'AVESNELLES	DIEHL METERING	3 275,00 €	
21561	COMPTEURS ET CAPTEURS - CENTRE DE BEAUVOIS	DIEHL METERING	1 640,00 €	
21561	COMPTEURS DN 150 - CENTRE DE CASSEL	DIEHL METERING	1 116,00 €	
21561	CAPTEUR POUR COMPTEUR AGENCE - CENTRE D'URVILLERS	DIEHL METERING	80,00 €	
21561	FOURNITURE ET POSE DEBIMETRE - CENTRE DE PECQUENCOURT SUD	DUVAL EDGARD SA	2 150,00 €	
21561	ACHAT COMPTEURS - CENTRE DE PECQUENCOURT SUD	ITRON FRANCE	122 071,11 €	
21561	ACHAT COMPTEURS - CENTRE DE LE QUESNOY	ITRON FRANCE	51 856,00 €	
21561	COMPTEURS DN 15 - CENTRE DE CASSEL	ITRON FRANCE	29 000,00 €	
21561	COMPTEURS VOLUMETRIQUE AVEC RADIO RELEVÉ - CENTRE D'AVESNELLES	ITRON FRANCE	15 475,13 €	
21561	COMPTEURS DE 15 - CENTRE DE BEAUVOIS	ITRON FRANCE	9 768,00 €	
21561	COMPTEURS DN 15 RADIO RELEVÉ - CENTRE DE LA GORGUE	ITRON FRANCE	6 960,00 €	
21561	COMMANDE TETE EMETRICE - CENTRE DE CASSEL	ITRON FRANCE	3 300,00 €	
21561	COMPTEURS DN 20 - CENTRE DE CASSEL	ITRON FRANCE	1 360,00 €	
21561	COMPTEURS DN 30 - CENTRE DE CASSEL	ITRON FRANCE	1 128,00 €	
21561	COMPTEUR FORAGE HEURINGHEM - CENTRE DE CASSEL	REGNORD SARL	1 504,00 €	
<b>21561</b>	<b>Immobilisations corporelles - Installations, matériel et outillage techniques - Matériel spécifique d'exploitation - service de distribution d'eau</b>		<b>293 000,00 €</b>	<b>- €</b>

**SIDEN-SIAN Noréade Eau**  
**ENCOURS DE LA DETTE AU 31.12.2019**

<b>DETTE BRUTE</b>	<b>(1)</b>	<b>29 344 380,57 €</b>
<b>DETTE RECUPERABLE</b>	<b>(2)</b>	<b>- €</b>
<b>DETTE NETTE</b>	<b>(3) = (1) - (2)</b>	<b>29 344 380,57 €</b>

# **ETAT DE LA DETTE**

REPARTITION DES EMPRUNTS PAR NATURE DE DETTE





IV ANNEXES  
ELEMENTS DU BILAN- ETAT DE LA DETTE

A1.2 ETAT DE LA DETTE - REPARTITION DES EMPRUNTS PAR NATURE DE DETTE

N° emprunt	Année réalisation	Libellé	Prêteur	N° contrat	Date échéance	Durée	Type taux	Indice	Marge (%)	Taux (%)	Période	Capital	Encours au 31/12/2019	Intérêt	Amort.	Annuité	Frais
57222	2019	ESTREE BLANCHE	25, AGENCE EAU ARTOIS PICARDIE		28/11/2021	20	fixe		0,000	0,00	annuelle	76 000,00	76 000,00	0,00	0,00	0,00	0,00
57274	2019	HAUSSY	25, AGENCE EAU ARTOIS PICARDIE		06/12/2021	20	fixe		0,000	0,00	annuelle	73 386,00	73 386,00	0,00	0,00	0,00	0,00
57276	2019	VENDEGIES SUR ECAILLON	25, AGENCE EAU ARTOIS PICARDIE		19/12/2021	20	fixe		0,000	0,00	annuelle	73 681,00	73 681,00	0,00	0,00	0,00	0,00
57983	2019	LAVENTIE	25, AGENCE EAU ARTOIS PICARDIE		03/12/2021	20	fixe		0,000	0,00	annuelle	106 462,00	106 462,00	0,00	0,00	0,00	0,00
65901	2009	CRESPIN TRAITEMENT DU FER ET DE L AMONIAQUE	25, AGENCE EAU ARTOIS PICARDIE		27/08/2019	20	fixe		0,000	0,00	annuelle	253 866,87	139 478,23	0,00	12 679,83	12 679,83	0,00
67437	2010	MILLONFOSSE	25, AGENCE EAU ARTOIS PICARDIE		13/01/2020	20	fixe		0,000	0,00	annuelle	497 500,00	298 500,00	0,00	0,00	0,00	0,00
70451	2010	VORGES	26, AGENCE EAU SEINE NORMANDIE		13/12/2019	15	fixe		0,000	0,00	annuelle	46 600,00	18 639,97	0,00	3 106,67	3 106,67	0,00
86316	2012	CC COEUR D'OSTREVENT	25, AGENCE EAU ARTOIS PICARDIE		25/02/2020	20	fixe		0,000	0,00	annuelle	950 000,00	712 500,00	0,00	0,00	0,00	0,00
97966	2017	COUSOLRE	25, AGENCE EAU ARTOIS PICARDIE		28/06/2020	20	fixe		0,000	0,00	annuelle	34 903,00	33 157,85	0,00	0,00	0,00	0,00
98021	2017	AVESNES LES AUBERT	25, AGENCE EAU ARTOIS PICARDIE		28/06/2020	20	fixe		0,000	0,00	annuelle	28 905,00	27 459,75	0,00	0,00	0,00	0,00
98101	2017	ASSEVENT	25, AGENCE EAU ARTOIS PICARDIE		15/11/2019	20	fixe		0,000	0,00	annuelle	25 455,00	24 182,25	0,00	1 272,75	1 272,75	0,00
98123	2017	BOUSIGNIES SUR ROC	25, AGENCE EAU ARTOIS PICARDIE		28/09/2019	20	fixe		0,000	0,00	annuelle	16 950,00	16 102,50	0,00	847,50	847,50	0,00
98130	2017	CERFONTAINE	25, AGENCE EAU ARTOIS PICARDIE		12/12/2019	20	fixe		0,000	0,00	annuelle	8 850,00	8 407,50	0,00	442,50	442,50	0,00
98198	2017	RIEUX EN CIS	25, AGENCE EAU ARTOIS PICARDIE		12/12/2019	20	fixe		0,000	0,00	annuelle	14 205,00	13 494,75	0,00	710,25	710,25	0,00
98200	2019	PROVILLE	25, AGENCE EAU ARTOIS PICARDIE	98200	18/06/2021	20	fixe		0,000	0,00	annuelle	21 512,50	21 512,50	0,00	0,00	0,00	0,00
98299	2019	DOUCHY LES MINES HASPRES	25, AGENCE EAU ARTOIS PICARDIE		22/11/2021	20	fixe		0,000	0,00	annuelle	180 340,00	180 340,00	0,00	0,00	0,00	0,00
98300	2018	HASPRES	25, AGENCE EAU ARTOIS PICARDIE		22/10/2020	20	fixe		0,000	0,00	annuelle	15 937,50	15 937,50	0,00	0,00	0,00	0,00
98532	2017	AUBY	25, AGENCE EAU ARTOIS PICARDIE		30/06/2020	20	fixe		0,000	0,00	annuelle	190 540,00	178 631,25	0,00	0,00	0,00	0,00
98533	2019	AUBY	25, AGENCE EAU ARTOIS PICARDIE		22/11/2021	20	fixe		0,000	0,00	annuelle	183 000,00	183 000,00	0,00	0,00	0,00	0,00
98571	2018	AUBY	25, AGENCE EAU ARTOIS PICARDIE		15/05/2020	20	fixe		0,000	0,00	annuelle	33 100,00	33 100,00	0,00	0,00	0,00	0,00
98572	2019	AUBY	25, AGENCE EAU ARTOIS PICARDIE		22/11/2021	20	fixe		0,000	0,00	annuelle	53 750,00	53 750,00	0,00	0,00	0,00	0,00
98573	2017	AUBY	25, AGENCE EAU ARTOIS PICARDIE		17/07/2019	20	fixe		0,000	0,00	annuelle	103 740,00	97 256,25	0,00	6 483,75	6 483,75	0,00
98584	2017	HONNECOURT SUR ESCAUT	25, AGENCE EAU ARTOIS PICARDIE		23/10/2019	20	fixe		0,000	0,00	annuelle	95 612,50	86 051,25	0,00	9 561,25	9 561,25	0,00
98585	2017	PROVILLE	25, AGENCE EAU ARTOIS PICARDIE		15/11/2019	20	fixe		0,000	0,00	annuelle	109 987,50	98 988,75	0,00	10 998,75	10 998,75	0,00
98872	2019	DENAIN	25, AGENCE EAU ARTOIS PICARDIE		22/11/2021	20	fixe		0,000	0,00	annuelle	131 779,00	131 779,00	0,00	0,00	0,00	0,00
98905	2018	CANTIN	25, AGENCE EAU ARTOIS PICARDIE		05/10/2020	20	fixe		0,000	0,00	annuelle	60 775,00	60 775,00	0,00	0,00	0,00	0,00
98906	2018	CANTIN	25, AGENCE EAU ARTOIS PICARDIE		05/10/2020	20	fixe		0,000	0,00	annuelle	164 760,00	164 760,00	0,00	0,00	0,00	0,00
98909	2019	HAULCHIN	25, AGENCE EAU ARTOIS PICARDIE		21/11/2021	20	fixe		0,000	0,00	annuelle	51 400,00	51 400,00	0,00	0,00	0,00	0,00
98916	2018	LEWARDE	25, AGENCE EAU ARTOIS PICARDIE		08/02/2020	20	fixe		0,000	0,00	annuelle	40 475,00	40 475,00	0,00	0,00	0,00	0,00
98940	2017	SOLESME	25, AGENCE EAU ARTOIS PICARDIE		23/10/2019	20	fixe		0,000	0,00	annuelle	59 794,00	53 814,60	0,00	5 979,40	5 979,40	0,00
98967	2018	VENDEGIES SUR ECAILLON	25, AGENCE EAU ARTOIS PICARDIE		07/08/2020	20	fixe		0,000	0,00	annuelle	105 840,00	105 840,00	0,00	0,00	0,00	0,00
99080	2017	BROUCKERQUE	25, AGENCE EAU ARTOIS PICARDIE		28/06/2020	20	fixe		0,000	0,00	annuelle	44 825,00	42 583,75	0,00	0,00	0,00	0,00
<b>Total ARTICLE 1678, AGENCE DE L'EAU</b>												<b>9 651 180,87</b>	<b>5 694 396,55</b>	<b>0,00</b>	<b>283 153,53</b>	<b>283 153,53</b>	<b>0,00</b>
10464	2015	AUXI LE CHATEAU	0011, COMMUNE	MPH227238	01/07/2019	4	fixe		0,000	2,97	trimestrielle	42 909,35	2 782,62	103,88	5 462,67	5 566,55	0,00
10465	2015	AUXI LE CHATEAU	0011, COMMUNE	6825003	25/04/2020	5	fixe		0,000	3,24	annuelle	7 570,64	1 612,19	0,00	0,00	0,00	0,00
10466	2010	AUXI LE CHATEAU	0011, COMMUNE	7722650	15/08/2019	20	fixe		0,000	3,62	annuelle	36 000,00	22 898,76	889,43	1 671,15	2 560,58	0,00
10467	2004	AUXI LE CHATEAU	0011, COMMUNE	99139308685	30/05/2020	30	fixe		0,000	4,88	annuelle	107 000,00	71 008,20	0,00	0,00	0,00	0,00
10493	2007	SOMAIN	0011, COMMUNE	7123693	25/02/2018	25	fixe		0,000	4,28	annuelle	1 074,22	0,00	940,01	1 074,22	2 014,23	0,00



IV ANNEXES  
ELEMENTS DU BILAN- ETAT DE LA DETTE

A1.2 ETAT DE LA DETTE - REPARTITION DES EMPRUNTS PAR NATURE DE DETTE

N° emprunt	Année réalisation	Libellé	Prêteur	N° contrat	Date échéance	Durée	Type taux	Indice	Marge (%)	Taux (%)	Période	Capital	Encours au 31/12/2019	Intérêt	Amort.	Annuité	Frais
10484	2016	LA SELVE	0011, COMMUNE	904567	05/02/2018	15	fixe		0,000	2,15	trimestrielle	282,97	0,00	97,03	282,97	380,00	0,00
10485	2017	LA SELVE	0011, COMMUNE	1345829	05/02/2018	10	fixe		0,000	1,35	trimestrielle	337,73	0,00	47,43	337,73	385,16	0,00
10498	2007	VESLUD	0011, COMMUNE	99335679496	05/03/2019	20	fixe		0,000	4,65	trimestrielle	2 065,35	0,00	1 065,75	2 065,35	3 131,10	0,00
<b>Total ARTICLE 1687, PRETS REMBOURSES AUX COMMUNES</b>												<b>197 240,26</b>	<b>98 301,77</b>	<b>3 143,53</b>	<b>10 894,09</b>	<b>14 037,62</b>	<b>0,00</b>
TOTAL GENERAL												57 623 229,21	29 344 380,57	503 437,31	1 617 223,23	2 132 181,51	11 520,97

# **ETAT DE LA DETTE**

REPARTITION DES EMPRUNTS PAR STRUCTURE DE TAUX





IV ANNEXES  
ELEMENTS DU BILAN - ETAT DE LA DETTE

A1.3 ETAT DE LA DETTE - REPARTITION DES EMPRUNTS PAR STRUCTURE DE TAUX

N° emprunt	Année réalisation	Libellé	Prêteur	N° contrat	Date échéance	Durée	Type taux	Indice	Marge (%)	Taux (%)	Période	Capital	Encours au 31/12/2019	Intérêt	Amort.	Annuité	Frais
97966	2017	COUSOLRE	25, AGENCE EAU ARTOIS PICARDIE		28/06/2020	20	fixe		0,000	0,00	annuelle	34 903,00	33 157,85	0,00	0,00	0,00	0,00
98021	2017	AVESNES LES AUBERT	25, AGENCE EAU ARTOIS PICARDIE		28/06/2020	20	fixe		0,000	0,00	annuelle	28 905,00	27 459,75	0,00	0,00	0,00	0,00
98101	2017	ASSEVENT	25, AGENCE EAU ARTOIS PICARDIE		15/11/2019	20	fixe		0,000	0,00	annuelle	25 455,00	24 182,25	0,00	1 272,75	1 272,75	0,00
98123	2017	BOUSIGNIES SUR ROC	25, AGENCE EAU ARTOIS PICARDIE		28/09/2019	20	fixe		0,000	0,00	annuelle	16 950,00	16 102,50	0,00	847,50	847,50	0,00
98130	2017	CERFONTAINE	25, AGENCE EAU ARTOIS PICARDIE		12/12/2019	20	fixe		0,000	0,00	annuelle	8 850,00	8 407,50	0,00	442,50	442,50	0,00
98198	2017	RIEUX EN CIS	25, AGENCE EAU ARTOIS PICARDIE		12/12/2019	20	fixe		0,000	0,00	annuelle	14 205,00	13 494,75	0,00	710,25	710,25	0,00
98200	2019	PROVILLE	25, AGENCE EAU ARTOIS PICARDIE	98200	18/06/2021	20	fixe		0,000	0,00	annuelle	21 512,50	21 512,50	0,00	0,00	0,00	0,00
98299	2019	DOUCHY LES MINES HASPRES	25, AGENCE EAU ARTOIS PICARDIE		22/11/2021	20	fixe		0,000	0,00	annuelle	180 340,00	180 340,00	0,00	0,00	0,00	0,00
98300	2018	HASPRES	25, AGENCE EAU ARTOIS PICARDIE		22/10/2020	20	fixe		0,000	0,00	annuelle	15 937,50	15 937,50	0,00	0,00	0,00	0,00
98532	2017	AUBY	25, AGENCE EAU ARTOIS PICARDIE		30/06/2020	20	fixe		0,000	0,00	annuelle	190 540,00	178 631,25	0,00	0,00	0,00	0,00
98533	2019	AUBY	25, AGENCE EAU ARTOIS PICARDIE		22/11/2021	20	fixe		0,000	0,00	annuelle	183 000,00	183 000,00	0,00	0,00	0,00	0,00
98571	2018	AUBY	25, AGENCE EAU ARTOIS PICARDIE		15/05/2020	20	fixe		0,000	0,00	annuelle	33 100,00	33 100,00	0,00	0,00	0,00	0,00
98572	2019	AUBY	25, AGENCE EAU ARTOIS PICARDIE		22/11/2021	20	fixe		0,000	0,00	annuelle	53 750,00	53 750,00	0,00	0,00	0,00	0,00
98573	2017	AUBY	25, AGENCE EAU ARTOIS PICARDIE		17/07/2019	20	fixe		0,000	0,00	annuelle	103 740,00	97 256,25	0,00	6 483,75	6 483,75	0,00
98584	2017	HONNECOURT SUR ESCAUT	25, AGENCE EAU ARTOIS PICARDIE		23/10/2019	20	fixe		0,000	0,00	annuelle	95 612,50	86 051,25	0,00	9 561,25	9 561,25	0,00
98585	2017	PROVILLE	25, AGENCE EAU ARTOIS PICARDIE		15/11/2019	20	fixe		0,000	0,00	annuelle	109 987,50	98 988,75	0,00	10 998,75	10 998,75	0,00
98872	2019	DENAIN	25, AGENCE EAU ARTOIS PICARDIE		22/11/2021	20	fixe		0,000	0,00	annuelle	131 779,00	131 779,00	0,00	0,00	0,00	0,00
98905	2018	CANTIN	25, AGENCE EAU ARTOIS PICARDIE		05/10/2020	20	fixe		0,000	0,00	annuelle	60 775,00	60 775,00	0,00	0,00	0,00	0,00
98906	2018	CANTIN	25, AGENCE EAU ARTOIS PICARDIE		05/10/2020	20	fixe		0,000	0,00	annuelle	164 760,00	164 760,00	0,00	0,00	0,00	0,00
98909	2019	HAULCHIN	25, AGENCE EAU ARTOIS PICARDIE		21/11/2021	20	fixe		0,000	0,00	annuelle	51 400,00	51 400,00	0,00	0,00	0,00	0,00
98916	2018	LEWARDE	25, AGENCE EAU ARTOIS PICARDIE		08/02/2020	20	fixe		0,000	0,00	annuelle	40 475,00	40 475,00	0,00	0,00	0,00	0,00
98940	2017	SOLESMES	25, AGENCE EAU ARTOIS PICARDIE		23/10/2019	20	fixe		0,000	0,00	annuelle	59 794,00	53 814,60	0,00	5 979,40	5 979,40	0,00
98967	2018	VENDEGIES SUR ECAILLON	25, AGENCE EAU ARTOIS PICARDIE		07/08/2020	20	fixe		0,000	0,00	annuelle	105 840,00	105 840,00	0,00	0,00	0,00	0,00
99080	2017	BROUCKERQUE	25, AGENCE EAU ARTOIS PICARDIE		28/06/2020	20	fixe		0,000	0,00	annuelle	44 825,00	42 583,75	0,00	0,00	0,00	0,00
10493	2007	SOMAIN	0011, COMMUNE	7123693	25/02/2018	25	fixe		0,000	4,28	annuelle	1 074,22	0,00	940,01	1 074,22	2 014,23	0,00
10484	2016	LA SELVE	0011, COMMUNE	904567	05/02/2018	15	fixe		0,000	2,15	trimestrielle	282,97	0,00	97,03	282,97	380,00	0,00
10485	2017	LA SELVE	0011, COMMUNE	1345829	05/02/2018	10	fixe		0,000	1,35	trimestrielle	337,73	0,00	47,43	337,73	385,16	0,00
10498	2007	VELLUD	0011, COMMUNE	99335679496	05/02/2018	20	fixe		0,000	4,65	trimestrielle	2 065,35	0,00	1 065,75	2 065,35	3 131,10	0,00
10500	2014	USE	0004, CAISSE D'EPARGNE	8470940	05/07/2019	15	fixe		0,000	2,38	trimestrielle	129 000,00	98 956,57	600,47	1 962,41	2 562,88	0,00
<b>Total CHARTE 1A, CHARTE DE BONNE CONDUITE</b>												<b>50 606 164,99</b>	<b>26 155 775,61</b>	<b>356 967,91</b>	<b>1 345 186,74</b>	<b>1 702 154,65</b>	<b>0,00</b>
10438	2007	LIGNY EN CAMBRESIS	0003, SFIL	MON268814	01/11/2019	15	multiple		0,000	3,85	annuelle	37 000,00	9 164,53	445,14	2 831,17	3 276,31	0,00
<b>Total CHARTE 2A, CHARTE DE BONNE CONDUITE</b>												<b>37 000,00</b>	<b>9 164,53</b>	<b>445,14</b>	<b>2 831,17</b>	<b>3 276,31</b>	<b>0,00</b>
10399	2006	DIVERS PROJETS	0001, CREDIT AGRICOLE	99140630345	30/06/2020	25	multiple		0,000	4,50	annuelle	6 000 000,00	2 880 000,00	142 350,00	240 000,00	382 350,00	0,00
<b>Total CHARTE 3B, CHARTE DE BONNE CONDUITE</b>												<b>6 000 000,00</b>	<b>2 880 000,00</b>	<b>142 350,00</b>	<b>240 000,00</b>	<b>382 350,00</b>	<b>0,00</b>
10343	2003	EMPRUNT DE 1.465.000 CHF	29, DEXIA	MON270527	01/08/2019	20	multiple		0,000	3,07	trimestrielle	980 064,22	299 440,43	3 674,26	29 205,32	44 400,55	11 520,97
<b>Total CHARTE F6, CHARTE DE BONNE CONDUITE</b>												<b>980 064,22</b>	<b>299 440,43</b>	<b>3 674,26</b>	<b>29 205,32</b>	<b>44 400,55</b>	<b>11 520,97</b>
<b>TOTAL GENERAL</b>												<b>57 623 229,21</b>	<b>29 344 380,57</b>	<b>503 437,31</b>	<b>1 617 223,23</b>	<b>2 132 181,51</b>	<b>11 520,97</b>

# **ETAT DE LA DETTE RECUPERABLE**

IV ANNEXES  
ELEMENTS DU BILAN - ETAT DE LA DETTE RECUPERABLE

N° emprunt	Année réalisation	Libellé	Prêteur	N° contrat	Date échéance	Durée	Type taux	Indice	Marge (%)	Taux (%)	Période	Capital	Encours au 31/12/2019	Intérêt	Amort.	Annuité	Frais
70451	2010	VORGES	0011, COMMUNE		13/12/2019	15	fixe		0,000	0,00	annuelle	146,70	0,00	0,00	146,70	146,70	0,00
10503	2009	VORGES	0011, COMMUNE	080466	13/11/2019	30	fixe		0,000	4,47	trimestrielle	1 846,06	0,00	0,00	1 846,06	1 846,06	0,00
86136	2012	CC COEUR D'OSTREVENT	SOMAIN		25/02/2018	20	fixe		0,000	0,00	annuelle	40 243,06	0,00	0,00	40 243,06	40 243,06	0,00
10495	2017	PLOUVAIN	0011, COMMUNE	4919641	05/06/2019	10	fixe		0,000	1,25	annuelle	1 089,74	0,00	128,91	1 089,74	1 218,65	0,00
10503	2009	VORGES	CACIB	080466	13/05/2019	30	fixe		0,000	4,47	trimestrielle	0,00	0,00	5 363,08	0,00	5 363,08	0,00
TOTAL GENERAL												43 325,56	0,00	5 491,99	43 325,56	48 817,55	0,00

<b>IV - ANNEXES</b>	<b>IV</b>
<b>ELEMENTS DU BILAN - ETAT DE LA DETTE TYPOLOGIE DE LA REPARTITION DE L'ENCOURS</b>	<b>A1.4</b>

**A1.4 - TYPOLOGIE DE LA REPARTITION DE L'ENCOURS (1)**

Indices sous-jacents	(1) Indices zone euro	(2) Indices inflation française ou zone euro ou écart entre ces indices	(3) Ecart d'indices zone euro	(4) Indices hors zone euro et écarts d'indices dont l'un est un indice hors zone euro	(5) Ecart d'indices hors zone euro	(6) Autres indices
Structure						
(A) Taux fixe simple. Taux variable simple. Echange de taux fixe contre taux variable ou inversement. Echange de taux structuré contre taux variable ou taux fixe (sens unique). Taux variable simple plafonné (cap) ou encadré (tunnel)	Nombre de produits	<b>106 emprunts</b>	<b>1 emprunt</b>			
	% de l'encours	<b>89,14%</b>	<b>0,03%</b>			
	Montant en euros	<b>26 155 775,61 €</b>	<b>9 164,53 €</b>			
(B) Barrière simple. Pas d'effet de levier	Nombre de produits		<b>1 emprunt</b>			
	% de l'encours		<b>9,81%</b>			
	Montant en euros		<b>2 880 000,00 €</b>			
(C) Option d'échange (swaption)	Nombre de produits					
	% de l'encours					
	Montant en euros					
(D) Multiplicateur jusqu'à 3 ; multiplicateur jusqu'à 5 capé	Nombre de produits					
	% de l'encours					
	Montant en euros					
(E) Multiplicateur jusqu'à 5	Nombre de produits					
	% de l'encours					
	Montant en euros					
(F) Autres types de structures	Nombre de produits					<b>1 emprunt</b>
	% de l'encours					<b>1,02%</b>
	Montant en euros					<b>299 440,43 €</b>

(1) Cette annexe retrace le stock de dette au 31/12/19, après opérations de couverture éventuelles

Encours Total au 31/12/2019 : 29.344.380,57 Euros  
Nombre d'emprunts : 114



<b>IV - ANNEXES</b>	<b>IV</b>
<b>A - ELEMENTS DU BILAN METHODES UTILISEES POUR LES AMORTISSEMENTS</b>	<b>A2</b>

**A2 - AMORTISSEMENTS - METHODES UTILISEES**

<b>CHOIX DE L'ASSEMBLEE DELIBERANTE</b>		<b>Délibération du 12 Novembre 2018</b>
<b>Biens de faible valeur</b>		
Seuil unitaire en deçà duquel les immobilisations de peu de valeur s'amortissent sur un an (article R. 2321-1 du CGCT)		
<b>Procédure d'amortissement (linéaire, dégressif, variable)</b>	<b>Catégories de biens amortis</b>	<b>Durées</b>
Linéaire	Logiciels	5 ans
Linéaire	Agencements et aménagements des terrains : chemins d'accès	30 ans
Linéaire	Ouvrages de génie civil pour le captage, le stockage et le traitement de l'eau potable	40 ans
	Réserves incendie en cuve béton	40 ans
	Réserves incendie souple	20 ans
Linéaire	Stations d'épuration (ouvrages de génie civil) :	
	- ouvrages courants, tels que bassin de décantation, d'oxygénation ... - ouvrages lourds (agglomérations importantes)	30 ans 30 ans
Linéaire	Bâtiments durables	80 ans
Linéaire	Installations de traitement de l'eau potable (sauf génie civil et régulation)	15 ans
Linéaire	Pompes, appareils électromécaniques, installations de ventilation et de chauffage (sauf chaudière)	15 ans
Linéaire	Chaudières	10 ans
Linéaire	Organes de régulation (électronique, capteurs,...)	5 ans
Linéaire	Bâtiments légers, abris	15 ans
Linéaire	Agencements et aménagements :	
	- installations électriques et téléphoniques	15 ans
	- de bâtiments administratifs	15 ans
	- de bâtiments d'exploitation	20 ans
	- de bâtiments loués avec bail non renouvelable	Durée restante du bail
- de bâtiments loués avec bail renouvelable	15 ans	

<b>IV - ANNEXES</b>	<b>IV</b>
<b>A - ELEMENTS DU BILAN METHODES UTILISEES POUR LES AMORTISSEMENTS</b>	<b>A2</b>

**A2 - AMORTISSEMENTS - METHODES UTILISEES**

<b>CHOIX DE L'ASSEMBLEE DELIBERANTE</b>		<b>Délibération du 12 Novembre 2018</b>
<b><u>Biens de faible valeur</u></b>		
Seuil unitaire en deçà duquel les immobilisations de peu de valeur s'amortissent sur un an (article R. 2321-1 du CGCT)		
Linéaire	Canalisations d'adduction d'eau	60 ans
	Hydrants	60 ans
	Réserves incendie en cuve acier	60 ans
Linéaire	Réseaux d'assainissement	60 ans
Linéaire	Appareils de laboratoire (sauf informatique), outillages	5 ans
Linéaire	Engins de travaux publics, véhicules	5 ans
Linéaire	Matériel de bureau	5 ans
Linéaire	Matériel informatique	5 ans
Linéaire	Mobilier de bureau	15 ans

<b>IV - ANNEXES</b>	<b>IV</b>
<b>ELEMENTS DU BILAN</b>	<b>A4.1</b>
<b>EQUILIBRE DES OPERATIONS FINANCIERES - DEPENSES</b>	

**DEPENSES A COUVRIR PAR DES RESSOURCES PROPRES**

Art.	Libellé	Crédits de l'exercice (BP+DM+RAR N-1)	Réalizations
<b>DEPENSES TOTALES A COUVRIR PAR DES RESSOURCES PROPRES =A+B</b>		<b>4 313 934,81</b>	<b>2 657 470,65</b>
<b>16</b>	<b>Emprunts et dettes assimilées (A)</b>	<b>2 126 000,00</b>	<b>1 966 366,43</b>
1631	Emprunts obligataires		
1641	Emprunts en euros	1 432 000,00	1 293 970,29
1643	Emprunts en devises	31 500,00	29 205,32
16441	Opération afférentes à l'emprunt		
165	Dépôts et cautionnements reçus	131 000,00	349 143,20
1678	Autres emprunts et dettes assortis de conditions particulières	394 500,00	283 153,53
1682	Bons à moyen terme négociables		
1687	Autres dettes	137 000,00	10 894,09
<b>Dépenses et transferts à déduire des ressources propres (B)</b>		<b>2 187 934,81</b>	<b>691 104,22</b>
<b>10</b>	<b>Dotations, fonds divers et réserves</b>		
10222	F.C.T.V.A		
10228	Autres fonds globalisés		
<b>13</b>	<b>Subventions d'investissement</b>	<b>50 000,00</b>	
13111	Etat et établissement nationaux - Agence de l'eau		
1318	Subventions d'équipement autres	50 000,00	
<b>27</b>	<b>Autres immobilisations financières</b>	<b>22 000,00</b>	<b>21 212,76</b>
2763	Créances sur des collectivités publiques	22 000,00	21 212,76
<b>040</b>	<b>Opérations d'ordre de transferts entre sections</b>	<b>1 802 000,00</b>	<b>669 891,46</b>
139111	Subventions d'investissement inscrites au compte de résultat - Agence de l'eau	780 000,00	26 951,49
139118	Subventions d'investissement inscrites au compte de résultat - Autres	44 000,00	
13912	Subventions d'investissement inscrites au compte de résultat - Régions	4 500,00	
13913	Subventions d'investissement inscrites au compte de résultat - Départements	33 500,00	
13914	Subventions d'investissement inscrites au compte de résultat - Communes	4 000,00	
13915	Subventions d'investissement inscrites au compte de résultat - Groupements de collectivités	8 500,00	
13918	Subventions d'investissement inscrites au compte de résultat - Autres		
1681	Autres emprunts et dettes assimilées - Autres emprunts		52 088,04
21351	Immobilisations corporelles - Bâtiments d'exploitation	307 000,00	403 579,67
21355	Immobilisations corporelles - Bâtiments administratifs	20 500,00	
21531	Immobilisations corporelles - Réseaux d'adduction d'eau	600 000,00	
281311	Amortissements des immobilisations corporelles - Réseaux d'adduction d'eau		48 832,35
281561	Amortissements des immobilisations corporelles - Service de distribution d'eau		135 792,89
28181	Amortissements des immobilisations corporelles - Installations générales, agencements et aménagements divers		2 647,02
<b>020</b>	<b>Dépenses imprévues section d'investissement</b>	<b>313 934,81</b>	

	Op. de l'exercice I	Restes à réaliser en dépenses au 31/12	Solde d'exécution D001 de l'exercice précédent (N-1)	TOTAL II
<b>Dépenses à couvrir par des ressources propres</b>	<b>2 657 470,65</b>	<b>44 000,00</b>		<b>2 701 470,65</b>

(1) Détailler les chapitres budgétaires par article conformément au plan de comptes.

<b>IV - ANNEXES</b>	<b>IV</b>
<b>ELEMENTS DU BILAN</b>	<b>A4.2</b>
<b>EQUILIBRE DES OPERATIONS FINANCIERES - RECETTES</b>	

**RESSOURCES PROPRES**

Art. (1)	Libellé (1)	Crédits de l'exercice (BP+DM+RAR N-1)	Réalizations
<b>RECETTES (RESSOURCES PROPRES) = a + b</b>		<b>37 896 000,00</b>	<b>6 322 802,94</b>
<b>Ressources propres externes de l'année (a)</b>		<b>8 554 000,00</b>	<b>4 545 249,38</b>
<b>13</b>	<b>Subventions d'investissement</b>	<b>2 418 000,00</b>	<b>2 185 203,68</b>
13111	Subventions d'équipement - Etat et établissements nationaux - Agence de l'eau	2 418 000,00	1 397 170,91
1313	Subventions d'équipement - Départements		
1314	Subventions d'équipement - Communes		
1315	Subventions d'équipement - Groupement de Collectivités		788 032,77
<b>16</b>	<b>Emprunts et dettes assimilées</b>	<b>6 136 000,00</b>	<b>2 316 720,14</b>
1641	Emprunts en euros		59 900,00
1678	Autres emprunts et dettes assortis de conditions particulières	6 136 000,00	2 256 820,14
1687	Autres dettes		
<b>26</b>	<b>Participations et créances rattachées a des participations</b>		
<b>27</b>	<b>Autres immobilisations financières</b>		<b>43 325,56</b>
2763	Créances sur des collectivités publiques		43 325,56
<b>Ressources propres internes de l'année (b) (2)</b>		<b>29 342 000,00</b>	<b>1 777 553,56</b>
<b>15</b>	<b>Provisions pour risques et charges</b>		
<b>169</b>	<b>Prime de remboursement des obligations</b>		
<b>26</b>	<b>Participations et créances rattachées a des participations</b>		
<b>27</b>	<b>Autres immobilisations financières</b>		
<b>28</b>	<b>Amortissements des immobilisations</b>		
<b>040</b>	<b>Opérations d'ordre de transferts entre sections</b>	<b>2 091 000,00</b>	<b>1 777 553,56</b>
139111	Subventions d'investissement inscrites au compte de résultat - Agence de l'eau		
13914	Subventions d'investissement inscrites au compte de résultat - Communes		
2111	Immobilisations corporelles - Terrains nus		7 632,32
21311	Immobilisations corporelles - Bâtiments d'exploitation		4 314,20
21531	Immobilisations corporelles - Réseaux d'adduction d'eau		224 474,46
21561	Immobilisations corporelles - Service de distribution		1 103 294,94
217531	Immobilisations corporelles reçues au titre d'une mise à disposition - Réseaux d'adduction d'eau		
2181	Immobilisations corporelles - Installations générales, agencements et aménagements divers		1 030,43
272	Titres immobilisés (droit de créance)		
2805	Amortissements des immobilisations incorporelles - Concessions et droits assimilés	7 000,00	
28125	Amortissements des immobilisations corporelles - Terrains bâtis		2 893,42
281311	Amortissements des immobilisations corporelles - Bâtiments d'exploitation	199 000,00	30 580,84
281351	Amortissements des immobilisations corporelles - Bâtiments d'exploitation		255 841,21
281355	Amortissements des immobilisations corporelles - Bâtiments administratifs	6 000,00	
281531	Amortissements des immobilisations corporelles - Réseaux d'adduction d'eau		144 844,72
28154	Amortissements des immobilisations corporelles - Matériel industriel		
281561	Amortissements des immobilisations corporelles - Matériel spécifique d'exploitation	23 000,00	2 647,02
281725	Amortissements des immobilisations corporelles reçues au titre d'une mise à disposition - Terrains bâtis	3 000,00	
2817311	Amortissements des immobilisations corporelles reçues au titre d'une mise à disposition - Bâtiments d'exploitation	217 000,00	
2817351	Amortissements des immobilisations corporelles reçues au titre d'une mise à disposition - Bâtiments d'exploitation		
2817531	Amortissements des immobilisations corporelles reçues au titre d'une mise à disposition - Réseaux d'adduction d'eau	1 584 000,00	
281754	Amortissements des immobilisations corporelles reçues au titre d'une mise à disposition - Matériel industriel		
2817561	Amortissements des immobilisations corporelles reçues au titre d'une mise à disposition - Service de distribution d'eau	18 000,00	
281783	Amortissements des immobilisations corporelles reçues au titre d'une mise à disposition - Matériel de bureau et matériel informatique		
281784	Amortissements des immobilisations corporelles reçues au titre d'une mise à disposition - Matériel de bureau et mobilier		
28181	Amortissements des immobilisations corporelles - Installations générales, agencements et aménagements divers	6 000,00	
28182	Amortissements des immobilisations corporelles - Matériel de transport		
28183	Amortissements des immobilisations corporelles - Matériel de bureau et matériel informatique	19 500,00	
28184	Amortissements des immobilisations corporelles - Matériel de bureau et mobilier	8 500,00	
<b>29</b>	<b>Dépréciation des immobilisations</b>		
<b>39</b>	<b>Dépréciation des stocks et en-cours</b>		
<b>481</b>	<b>Charges à répartir sur plusieurs exercices</b>		
<b>021</b>	<b>Virement de la section d'exploitation</b>	<b>27 251 000,00</b>	

	Opérations de l'exercice III	Restes à réaliser en recettes au 31/12	Solde d'exécution R001 de l'exercice précédent	Affectation R106 de l'exercice précédent	TOTAL IV
<b>Total ressources propres disponibles</b>	<b>6 322 802,94</b>		<b>5 412 934,81</b>		<b>11 735 737,75</b>

	Montant
<b>Dépenses à couvrir par des ressources propres</b>	<b>II 2 701 470,65</b>
<b>Ressources propres disponibles</b>	<b>IV 11 735 737,75</b>
<b>Solde</b>	<b>V = IV - II (3) 9 034 267,10</b>

(1) Les comptes 15, 169, 26, 27, 28, 29, 39 et 481 sont à détailler conformément au plan de comptes.

(2) Les comptes 15, 29 et 39 sont présentés uniquement si la commune ou l'établissement applique le régime des provisions budgétaires.



<b>IV - ANNEXES</b>	<b>IV</b>
<b>ELEMENTS DU BILAN</b>	
<b>ETAT DE VENTILATION DES DEPENSES ET RECETTES DES SERVICES D'EAU POTABLE, D'ASSAINISSEMENT COLLECTIF ET NON COLLECTIF</b>	<b>A5.1.1</b>

**A5.1.1 - SECTION D'EXPLOITATION - DEPENSES**

Chap/ art (2)	Libellé (2)	Total (3) (a) + (b) + (c)	Eau Potable (3) (a)	Assainissement Collectif (3) (b)	Assainissement Non Collectif (3) (c)
<b>66</b>	<b>CHARGES FINANCIERES (b) (5)</b>	<b>720 439,18</b>	<b>720 439,18</b>		
66111	Intérêts réglés à l'échéance	512 639,05	512 639,05		
66112	Intérêts - rattachement des icne	196 279,16	196 279,16		
666	Pertes de change	11 520,97	11 520,97		
<b>67</b>	<b>CHARGES EXCEPTIONNELLES (c)</b>	<b>477 532,98</b>	<b>443 822,33</b>	<b>33 710,65</b>	
6711	Charges exceptionnelles pour interets moratoires et penalites sur marchés	65 428,66	39 257,45	26 171,21	
6712	Penalites, amendes fiscales et penales	1 276,00	1 124,10	151,90	
6718	Autres charges exceptionnelles sur operations de gestion	307 457,81	307 320,27	137,54	
673	Titres annules sur exercices anterieurs	1 068,00	1 068,00		
6742	Subventions exceptionnelles d'équipement	42 160,00	42 160,00		
6743	Subventions exceptionnelles de fonctionnement	45 116,12	37 866,12	7 250,00	
678	Autres charges exceptionnelles	15 026,39	15 026,39		
<b>68</b>	<b>DOTATIONS AUX PROVISIONS ET AUX DEPRECIATIONS (d) (4)</b>	<b>1 104 000,00</b>	<b>1 104 000,00</b>		
6817	Dotation provision pour dépréciation des actifs circulants	1 104 000,00	1 104 000,00		
<b>69</b>	<b>IMPOTS SUR LES BENEFICES ET ASSIMILES (e)</b>				
<b>022</b>	<b>DEPENSES IMPREVUES (f)</b>				
	<b>TOTAL DES DEPENSES REELLES = a+b+c+d+e+f</b>	<b>68 035 757,38</b>	<b>57 429 997,87</b>	<b>10 192 031,79</b>	<b>413 727,72</b>
<b>023</b>	<b>VIREMENT A LA SECTION D'INVESTISSEMENT</b>				
<b>042</b>	<b>OPERATIONS D'ORDRE DE TRANSFERT ENTRE SECTIONS</b>	<b>1 777 553,56</b>	<b>1 777 553,56</b>		
675	Valeurs comptables des immobilisations cedees	1 340 746,35	1 340 746,35		
6811	Dotations aux amortissements des immobilisations incorporelles et corporelles	436 807,21	436 807,21		
	<b>TOTAL DES PRELEVEMENTS AU PROFIT DE LA SECTION D'INVESTISSEMENT</b>	<b>1 777 553,56</b>	<b>1 777 553,56</b>		
<b>043</b>	<b>OPERATION ORDRE A L INTERIEUR DE LA SECTION D'EXPLOITATION</b>				
	<b>TOTAL DES DEPENSES D'ORDRE</b>	<b>1 777 553,56</b>	<b>1 777 553,56</b>		
	<b>TOTAL DES DEPENSES D'EXPLOITATION DE L'EXERCICE (= Total des opérations réelles et ordre)</b>	<b>69 813 310,94</b>	<b>59 207 551,43</b>	<b>10 192 031,79</b>	<b>413 727,72</b>
<b>Pour information</b>					
<b>D 002 Déficit d'exploitation reporté de N-1 (5)</b>		<b>1 505 571,73</b>		<b>1 505 571,73</b>	
	<b>TOTAL GENERAL DES DEPENSES</b>	<b>71 318 882,67</b>	<b>59 207 551,43</b>	<b>11 697 603,52</b>	<b>413 727,72</b>

(1) Compléter soit par "Service de Distribution de l'Eau" ou "Service d'Assainissement" s'il s'agit d'un budget unique pour l'eau et l'assainissement autorisé par l'article L. 2224-6 du CGCT pour les communes et les groupements de communes de moins de 3 000 habitants soit par "Service d'Assainissement Collectif" ou "Service d'Assainissement Non Collectif" ce budget unique retrace des activités d'assainissement collectif et d'assainissement non collectif. Il convient d'établir un état par service.

(2) Détailler les chapitres budgétaires par article conformément au plan de comptes M49.

(3) Le montant des dépenses et recettes correspond aux RAR + crédits votés au titre de l'exercice

(4) Si la régie applique le régime des provisions semi-budgétaires ainsi que pour les dotations et les reprises sur dépréciations des immobilisations ou des stocks

(5) Inscrire en cas de reprise les résultats de l'exercice précédent participant au service (après vote du compte administratif ou si reprise anticipée des résultats)

<b>IV - ANNEXES</b>	<b>IV</b>
<b>ELEMENTS DU BILAN</b>	
<b>ETAT DE VENTILATION DES DEPENSES ET RECETTES DES SERVICES D'EAU POTABLE, D'ASSAINISSEMENT COLLECTIF ET NON COLLECTIF</b>	<b>A5.1.1</b>

**A5.1.1 - SECTION D'EXPLOITATION - RECETTES**

Chap/ art (2)	Libellé (2)	Total (3) (a) + (b) + (c)	Eau Potable (3) (a)	Assainissement Collectif (3) (b)	Assainissement Non Collectif (3) (c)
<b>013</b>	<b>ATTENUATIONS DE CHARGES</b>	<b>10 680 323,53</b>	<b>3 042 172,30</b>	<b>7 336 437,97</b>	<b>301 713,26</b>
6032	Variation des stocks des autres approvisionnements	2 891 986,22	2 639 041,14	252 945,08	
64198	Autres remboursements	7 489 952,84	229 792,93	6 963 517,23	296 642,68
6459	Remboursements sur charges de securite sociale et de prévoyance	298 384,47	173 338,23	119 975,66	5 070,58
<b>70</b>	<b>VENTES DE PRODUITS FABRIQUES,PRESTATIONS DE SERVICES,MARCHANDISES</b>	<b>75 422 082,94</b>	<b>73 430 388,08</b>	<b>2 078 486,25</b>	<b>-86 791,39</b>
70111	Ventes d'eau aux abonnés	43 796 080,23	43 796 080,23		
70118	Autres ventes d'eau	817 186,80	817 186,80		
70123	Contre-valeur redevance prélèvement	2 153 671,60	2 153 671,60		
701241	Recouvrement de la redevance pour pollution	6 791 893,11	6 791 893,11		
70128	Autres taxes et redevances	8,97	8,97		
703	Ventes de produits résiduels	8 426,30	4 834,13	3 592,17	
704	Travaux	2 891 322,46	2 891 322,46		
706121	Recouvrement de la redevance pour modernisation	3 348 779,28	3 348 779,28		
7064	Locations de compteurs	8 968 094,25	8 968 094,25		
7065	Produits des commissions pour recouvrement	205 946,55	205 946,55		
7068	Prestations de services	2 959 680,23	2 959 680,23		
7083	Locations diverses	1 490 763,06	1 490 763,06		
7087	Remboursements de frais	1 988 083,51		2 074 874,90	-86 791,39
7088	Autres produits des activités annexes	2 146,59	2 127,41	19,18	
<b>73</b>	<b>PRODUITS ISSUS DE LA FISCALITE</b>				
<b>74</b>	<b>SUBVENTIONS D'EXPLOITATION</b>	<b>576 565,66</b>	<b>576 565,66</b>		
748	Autres subventions d'exploitation	576 565,66	576 565,66		
<b>75</b>	<b>AUTRES PRODUITS DE GESTION COURANTE</b>	<b>0,59</b>	<b>0,37</b>	<b>0,22</b>	
7588	Autres	0,59	0,37	0,22	
<b>TOTAL = RECETTES DE GESTION DES SERVICES (a)=(013+70+73+74+75)</b>		<b>86 678 972,72</b>	<b>77 049 126,41</b>	<b>9 414 924,44</b>	<b>214 921,87</b>
<b>76</b>	<b>PRODUITS FINANCIERS (b)</b>	<b>5 491,99</b>	<b>5 491,99</b>		
7621	Produits des autres immobilisations financières encaissés à l'échéance	5 491,99	5 491,99		
<b>77</b>	<b>PRODUITS EXCEPTIONNELS(c)</b>	<b>3 077 148,07</b>	<b>1 552 659,95</b>	<b>1 524 407,31</b>	<b>80,81</b>
7711	Dédits et pénalités perçus	29 438,50	16 476,25	12 962,25	
7718	Autres produits exceptionnels sur opérations de gestion	2 990 138,91	1 490 977,38	1 499 161,53	
773	Mandats annulés (sur exercices antérieurs) ou atteints par déchéance quadriennale				
774	Subventions exceptionnelles				
775	Produits de cessions d'éléments d'actifs	45 238,34	33 208,69	11 948,84	80,81
778	Autres produits exceptionnels	12 332,32	11 997,63	334,69	
<b>78</b>	<b>Reprises sur provisions et dépréciations (d) (4)</b>				
<b>TOTAL DES RECETTES REELLES = a+b+c+d</b>		<b>89 761 612,78</b>	<b>78 607 278,35</b>	<b>10 939 331,75</b>	<b>215 002,68</b>
<b>042</b>	<b>OPERATIONS D' ORDRE DE TRANSFERT ENTRE SECTIONS</b>	<b>669 891,46</b>	<b>669 891,46</b>		
722	Immobilisations corporelles	403 579,67	403 579,67		
777	Quote-part des subventions d'investissement	26 951,49	26 951,49		
778	Autres produits exceptionnels	52 088,04	52 088,04		
7811	Reprise sur amortissement des immobilisations	187 272,26	187 272,26		
<b>043</b>	<b>OPERATION ORDRE A L INTERIEUR DE LA SECTION D'EXPLOITATION</b>				
<b>TOTAL DES RECETTES D'ORDRE</b>		<b>669 891,46</b>	<b>669 891,46</b>		
<b>TOTAL DES RECETTES D'EXPLOITATION DE L'EXERCICE (= Total des opérations réelles et ordre)</b>		<b>90 431 504,24</b>	<b>79 277 169,81</b>	<b>10 939 331,75</b>	<b>215 002,68</b>
<b>Pour information</b>					
<b>R 002 Excedent d'exploitation reporté de N-1 (5)</b>		<b>11 430 989,00</b>	<b>11 215 807,65</b>		<b>215 181,35</b>
<b>TOTAL GENERAL DES RECETTES</b>		<b>101 862 493,24</b>	<b>90 492 977,46</b>	<b>10 939 331,75</b>	<b>430 184,03</b>

(1) Compléter soit par "Service de Distribution de l'Eau" ou "Service d'Assainissement" s'il s'agit d'un budget unique pour l'eau et l'assainissement autorisé par l'article L. 2224-6 du CGCT pour les communes et les groupements de communes de moins de 3 000 habitants soit par "Service d'Assainissement Collectif" ou "Service d'Assainissement Non Collectif" ce budget unique retrace des activités d'assainissement collectif et d'assainissement non collectif. Il convient d'établir un état par service.

(2) Détailler les chapitres budgétaires par article conformément au plan de comptes M49.

(3) Le montant des dépenses et recettes correspond aux RAR + crédits votés au titre de l'exercice

(4) Si la régie applique le régime des provisions semi-budgétaires ainsi que pour les dotations et les reprises sur dépréciations des immobilisations ou des stocks

(5) Inscrire en cas de reprise les résultats de l'exercice précédent participant au service (après vote du compte administratif ou si reprise anticipée des résultats)

IV - ANNEXES	IV
ELEMENTS DU BILAN	
ETAT DE VENTILATION DES DEPENSES ET RECETTES DES SERVICES D'EAU POTABLE, D'ASSAINISSEMENT COLLECTIF ET NON COLLECTIF	A5.1.2

A5.1.2 - SECTION D'INVESTISSEMENT - DEPENSES

Chap/ art (2)	Libellé (2)	Total (3) (a) + (b) + (c)	Eau Potable (3) (a)	Assainissement Collectif (3) (b)	Assainissement Non Collectif (3) (c)
<b>20</b>	<b>IMMOBILISATIONS INCORPORELLES (hors opérations)</b>	<b>187 882,24</b>	<b>105 609,64</b>	<b>82 272,60</b>	
2051	Concessions et droits assimilés	187 882,24	105 609,64	82 272,60	
<b>21</b>	<b>IMMOBILISATIONS CORPORELLES (hors opérations)</b>	<b>3 967 652,28</b>	<b>3 262 753,93</b>	<b>677 012,89</b>	<b>27 885,46</b>
2111	Terrains nus	2 097,27	1 237,39	859,88	
2125	Terrains bâtis	11 019,89	10 751,52	268,37	
21351	Bâtiments d'exploitation	727 763,16	726 632,96	1 130,20	
21355	Bâtiments administratifs	52 594,04	25 870,35	26 723,69	
21531	Réseaux d'adduction d'eau	664 617,99	664 536,32	81,67	
2154	Matériel industriel	125 874,74	121 197,87	4 676,87	
21561	Service de distribution d'eau	960 361,63	960 361,63		
2182	Autres immobilisations corporelles matériel de transport	1 172 176,80	614 060,55	530 230,79	27 885,46
2183	Autres immobilisations corporelles matériel de bureau et matériel informatique	230 801,56	127 106,49	103 695,07	
2184	Autres immobilisations corporelles mobilier	20 345,20	10 998,85	9 346,35	
<b>22</b>	<b>IMMOBILISATIONS RECUES EN AFFECTATION OU EN CONCESSION (hors op.)</b>				
<b>23</b>	<b>IMMOBILISATIONS EN COURS (hors opérations)</b>	<b>18 342 057,42</b>	<b>18 112 239,90</b>	<b>229 817,52</b>	
2312	Terrains	13 835,90	13 835,90		
2313	Immobilisations en cours de construction	1 954 907,45	1 725 089,93	229 817,52	
2315	Installations, matériels et outillages techniques	16 188 298,58	16 188 298,58		
238	Avances et acomptes versés sur commandes d'immobilisations corporelles	185 015,49	185 015,49		
	Opérations d'équipement n°...(1 ligne par opé.)				
	<b>Total des dépenses d'équipement</b>	<b>22 497 591,94</b>	<b>21 480 603,47</b>	<b>989 103,01</b>	<b>27 885,46</b>

<b>10</b>	<b>DOTATIONS, FONDS DIVERS ET RESERVES</b>				
<b>13</b>	<b>SUBVENTIONS D'INVESTISSEMENT</b>				
<b>16</b>	<b>EMPRUNTS ET DETTES ASSIMILEES</b>	<b>1 966 366,43</b>	<b>1 966 366,43</b>		
1641	Emprunts en euros	1 293 970,29	1 293 970,29		
1643	Emprunts en devises	29 205,32	29 205,32		
165	Dépôts et cautionnements reçus	349 143,20	349 143,20		
1678	Autres emprunts et dettes assortis de conditions particulières	283 153,53	283 153,53		
1687	Autres dettes	10 894,09	10 894,09		
<b>18</b>	<b>COMPTE DE LIAISON : AFFECTATIONS (BA, REGIES)</b>				
<b>26</b>	<b>PARTICIPATIONS ET CREANCES RATTACHEES</b>				
<b>27</b>	<b>AUTRES IMMOBILISATIONS FINANCIERES</b>	<b>21 212,76</b>	<b>21 212,76</b>		
2763	Créances sur collectivités publiques	21 212,76	21 212,76		
<b>020</b>	<b>DEPENSES IMPREVUES</b>				
	<b>Total des dépenses financières</b>	<b>1 987 579,19</b>	<b>1 987 579,19</b>		

4581	Opé. pour compte de tiers n°...(1 ligne par opé.)				
	<b>Total des dépenses d'opérations pour compte de tiers</b>				

	<b>TOTAL DES DEPENSES REELLES</b>	<b>24 485 171,13</b>	<b>23 468 182,66</b>	<b>989 103,01</b>	<b>27 885,46</b>
<b>040</b>	<b>OPERATIONS D'ORDRE DE TRANSFERT ENTRE SECTIONS</b>	<b>669 891,46</b>	<b>669 891,46</b>		
139111	Agence de l'eau	26 951,49	26 951,49		
1681	Autres emprunts	52 088,04	52 088,04		
21351	Bâtiments d'exploitation	403 579,67	403 579,67		
281311	Bâtiments d'exploitation	48 832,35	48 832,35		
281561	Service de distribution d'eau	135 792,89	135 792,89		
28181	Installations générales agencements	2 647,02	2 647,02		
	Reprises sur autofinancement antérieur				
	Charges transférées				
<b>041</b>	<b>OPERATIONS PATRIMONIALES</b>	<b>763 824,93</b>	<b>763 824,93</b>		
2115	Terrains bâtis	3 726,40	3 726,40		
2125	Terrains bâtis	3 338,56	3 338,56		
21351	Bâtiments d'exploitation	510 934,45	510 934,45		
21531	Réseaux d'adduction d'eau	241 413,93	241 413,93		
21561	Service de distribution d'eau	4 411,59	4 411,59		
	<b>TOTAL DEPENSES D'ORDRE</b>	<b>1 433 716,39</b>	<b>1 433 716,39</b>		

	<b>TOTAL DES DEPENSES D'INVESTISSEMENT DE L'EXERCICE (= Total des opérations réelles et ordre)</b>	<b>25 918 887,52</b>	<b>24 901 899,05</b>	<b>989 103,01</b>	<b>27 885,46</b>
--	--	----------------------	----------------------	-------------------	------------------

<b>Pour information</b>					
<b>D 001 Solde d'exécution négatif reporté de N-1 (4)</b>					

<b>Détail des Restes à réaliser</b>	<b>4 733 000,00</b>	<b>4 050 000,00</b>	<b>666 000,00</b>	<b>17 000,00</b>
-------------------------------------	---------------------	---------------------	-------------------	------------------

<b>TOTAL GENERAL DES DEPENSES</b>	<b>30 651 887,52</b>	<b>28 951 899,05</b>	<b>1 655 103,01</b>	<b>44 885,46</b>
-----------------------------------	----------------------	----------------------	---------------------	------------------

(1) Compléter soit par "Service de Distribution de l'Eau" ou "Service d'Assainissement" s'il s'agit d'un budget unique pour l'eau et l'assainissement autorisé par l'article L. 2224-6 du CGCT pour les communes et les groupements de communes de moins de 3 000 habitants soit par "Service d'Assainissement Collectif" ou "Service d'Assainissement Non Collectif" ce budget unique retrace des activités d'assainissement collectif et d'assainissement non collectif. Il convient d'établir un état par service.

(2) Détailler les chapitres budgétaires par article conformément au plan de comptes M49.

(3) Le montant des dépenses et recettes correspond aux RAR + crédits votés au titre de l'exercice.

(4) Si la régie applique le régime des provisions semi-budgétaires ainsi que pour les dotations et les reprises sur dépréciations des immobilisations ou des stocks.

(5) Inscrire en cas de reprise les résultats de l'exercice précédent participant au service (après vote du compte administratif ou si reprise anticipée des résultats).



<b>IV - ANNEXES</b>	<b>IV</b>
<b>ELEMENTS DU BILAN</b>	
<b>ETAT DE VENTILATION DES DEPENSES ET RECETTES DES SERVICES D'EAU POTABLE, D'ASSAINISSEMENT COLLECTIF ET NON COLLECTIF</b>	<b>A5.1.2</b>

**A5.1.2 - SECTION D'INVESTISSEMENT - RECETTES**

Chap/ art (2)	Libellé (2)	Total (3) (a) + (b) + (c)	Eau Potable (3) (a)	Assainissement Collectif (3) (b)	Assainissement Non Collectif (3) (c)
<b>13</b>	<b>SUBVENTIONS D'INVESTISSEMENT</b>	<b>2 185 203,68</b>	<b>2 185 203,68</b>		
13111	Agence de l'eau	1 397 170,91	1 397 170,91		
1315	Groupements de collectivités	788 032,77	788 032,77		
<b>16</b>	<b>EMPRUNTS ET DETTES ASSIMILEES</b>	<b>2 316 720,14</b>	<b>2 316 720,14</b>		
1641	Emprunts en euros	59 900,00	59 900,00		
1678	Autres emprunts et dettes assortis de cond. Part.	2 256 820,14	2 256 820,14		
<b>20</b>	<b>IMMOBILISATIONS INCORPORELLES</b>				
<b>21</b>	<b>IMMOBILISATIONS CORPORELLES</b>				
<b>22</b>	<b>IMMOBILISATIONS RECUES EN AFFECTATION OU EN CONCESSION</b>				
<b>23</b>	<b>IMMOBILISATIONS EN COURS</b>	<b>94 797,02</b>	<b>94 797,02</b>		
2315	Installations matériels et outillages	4 341,05	4 341,05		
238	Avances et acomptes versés sur commandes d'immobilisations corporelles	90 455,97	90 455,97		
	<b>Total des recettes d'équipement</b>	<b>4 596 720,84</b>	<b>4 596 720,84</b>		

<b>10</b>	<b>DOTATIONS, FONDS DIVERS ET RESERVES</b>				
1064	Réserves réglementées				
1068	Autres réserves				
<b>18</b>	<b>COMPTE DE LIAISON : AFFECTATIONS</b>				
<b>26</b>	<b>PARTICIPATIONS ET CREANCES RATTACHEES A DES</b>				
<b>27</b>	<b>AUTRES IMMOBILISATIONS FINANCIERES</b>	<b>43 325,56</b>	<b>43 325,56</b>		
2763	Créances sur collectivités publiques	43 325,56	43 325,56		
	<b>Total des recettes financières</b>	<b>43 325,56</b>	<b>43 325,56</b>		

4582	Opé. pour compte de tiers n°...(1 ligne par opé.)				
	<b>Total des recettes d'opérations pour compte de tiers</b>				

	<b>TOTAL DES RECETTES REELLES</b>	<b>4 640 046,40</b>	<b>4 640 046,40</b>		
<b>021</b>	<b>VIREMENT DE LA SECTION D'EXPLOITATION</b>				
<b>040</b>	<b>OPERATIONS D'ORDRE DE TRANSFERT ENTRE SECTIONS</b>	<b>1 777 553,56</b>	<b>1 777 553,56</b>		
2111	Terrains nus	7 632,32	7 632,32		
21311	Bâtiments d'exploitation	4 314,20	4 314,20		
21531	Réseaux d'adduction d'eau	224 474,46	224 474,46		
21561	Service de distribution d'eau	1 103 294,94	1 103 294,94		
2181	Installations générales agencements	1 030,43	1 030,43		
28125	Amortissements terrains bâtis	2 893,42	2 893,42		
281311	Bâtiments d'exploitation	30 580,84	30 580,84		
281351	Batiments d'exploitation	255 841,21	255 841,21		
281531	Réseaux d'adduction d'eau	144 844,72	144 844,72		
281561	Service de distribution d'eau	2 647,02	2 647,02		
	<b>TOTAL DES PRELEVEMENTS PROVENANT DE LA SECTION D'EXPLOITATION</b>	<b>1 777 553,56</b>	<b>1 777 553,56</b>		

<b>041</b>	<b>OPERATIONS PATRIMONIALES</b>	<b>763 824,93</b>	<b>763 824,93</b>		
2111	Terrains nus	3 726,40	3 726,40		
21311	Bâtiments d'exploitation	454 317,25	454 317,25		
21561	Service de distribution d'eau	301 369,69	301 369,69		
2181	Installations générales agencements	4 411,59	4 411,59		
	<b>TOTAL DES RECETTES D'ORDRE</b>	<b>2 541 378,49</b>	<b>2 541 378,49</b>		

	<b>TOTAL DES RECETTES D'INVESTISSEMENT DE L'EXERCICE (=Total des recettes réelles et d'ordre)</b>	<b>7 181 424,89</b>	<b>7 181 424,89</b>		
--	---	---------------------	---------------------	--	--

<b>Pour information</b>					
<b>R 001 Solde d'exécution positif reporté de N-1 (4)</b>		<b>5 376 639,29</b>	<b>3 973 836,66</b>	<b>1 391 373,48</b>	<b>11 429,15</b>

	<b>TOTAL GENERAL DES RECETTES</b>	<b>12 558 064,18</b>	<b>11 155 261,55</b>	<b>1 391 373,48</b>	<b>11 429,15</b>
--	-----------------------------------	----------------------	----------------------	---------------------	------------------

(1) Compléter soit par "Service de Distribution de l'Eau" ou "Service d'Assainissement" s'il s'agit d'un budget unique pour l'eau et l'assainissement autorisé par l'article L. 2224-6 du CGCT pour les communes et les groupements de communes de moins de 3 000 habitants soit par "Service d'Assainissement Collectif" ou "Service d'Assainissement Non Collectif" ce budget unique retrace des activités d'assainissement collectif et d'assainissement non collectif. Il convient d'établir un état par service.

(2) Détailler les chapitres budgétaires par article conformément au plan de comptes M49.

(3) Le montant des dépenses et recettes correspond aux RAR + crédits votés au titre de l'exercice

(4) Si la régie applique le régime des provisions semi-budgétaires ainsi que pour les dotations et les reprises sur dépréciations des immobilisations ou des stocks

(5) Inscrire en cas de reprise les résultats de l'exercice précédent participant au service (après vote du compte administratif ou si reprise anticipée des résultats)

<b>IV - ANNEXES</b>	<b>IV</b>
<b>ELEMENTS DU BILAN</b>	
<b>VARIATION DU PATRIMOINE (article R. 2313-3 du CGCT) - ENTREES</b>	<b>A8.1</b>
<b>VARIATION DU PATRIMOINE (article R. 2313-3 du CGCT) - SORTIES</b>	<b>A8.2</b>

**A8.1 - ETAT DES ENTREES D'IMMOBILISATIONS**

Modalités d'acquisition	Désignation du bien	Numéro d'immobilisation	Valeur d'acquisition (coût historique)	Cumul des amortissements	Durée de l'amortissement
Acquisitions à titre onéreux					
	<b>Article 2051 (Concessions et droits similaires, brevets, licences, marques, procédés, droits) :</b>	<b>INSEE :</b>			
	installation parapheur Gecco	20190001	5 663,00	0,00	0
	projet téléphonie site Locquignol	20190002	1 124,00	0,00	0
	logiciel Open Gouv	20190003	6 171,52	0,00	0
	mis à jour Paie 100C et mise en œuvre du PAS	20190004	2 500,00	0,00	0
	extension licence Octime	20190005	1 220,00	0,00	0
	licence V Center	20190006	19 837,88	0,00	0
	licence Service Desk	20190007	5 467,60	0,00	0
	renouvellement abonnement logiciel SWA	20190008	5 296,00	0,00	0
	extension licence Octime	20190009	91,51	0,00	0
	licence module générique L40 Elyx Web	20190010	7 650,00	0,00	0
	migration envoi IP eau assainissement	20190011	38 856,00	0,00	0
	migration licence Optimaint	20190012	30 000,00	0,00	0
	package licences Clarilog	20190013	24 110,15	0,00	0
	projet extension Vplex	20190014	20 813,46	0,00	0
	licence Smart Protection	20190015	15 872,00	0,00	0
	mis à jour Paie 100C et mise en œuvre du PAS	20190016	1 000,00	0,00	0
	licence Asset View Clarilog	20190017	2 209,12	0,00	0
	<b>TOTAL 2051</b>		<b>187 882,24</b>	<b>0,00</b>	
	<b>Article 2111 (Terrains nus) :</b>				
	frais d'acquisition de terrain	59546	2 097,27	0,00	0
	<b>TOTAL 2111</b>		<b>2 097,27</b>	<b>0,00</b>	
	<b>Article 2125 (Agencements et aménagements des terrains bâtis) :</b>				
	réfection clôture	59194	2 178,00	0,00	30 ans
	espaces verts engazonnement centre Asvenelles	59035	654,57	0,00	0
	abattage sapin	59331	1 512,00	0,00	0
	pose clôture	59331	4 701,22	0,00	30 ans
	remplacement portail	59384	1 974,10	0,00	30 ans
	<b>TOTAL 2125</b>		<b>11 019,89</b>	<b>0,00</b>	
	<b>Article 21351 (Installations générales, agencements, aménagements des bâtiments d'exploitation) :</b>				
	rénovation peinture	59039	10 427,09	0,00	20 ans
	rénovation peinture	59161	16 057,85	0,00	20 ans
	rénovation peinture	59323	7 186,28	0,00	20 ans
	rénovation peinture	59039	3 255,80	0,00	20 ans
	passage tarif jaune	59645	9 750,00	0,00	15 ans
	pompe Multitec V 100	59177	7 789,93	0,00	15 ans
	passage tarif jaune	59601	22 799,19	0,00	15 ans
	débimètre électromagnétique	59353	2 987,51	0,00	15 ans
	chloration	59464	2 667,00	0,00	15 ans
	chemise 256x1250 L6W moteur 6 26 Kw	59039	4 289,75	0,00	15 ans
	chemise 256x1000 L6W	59039	2 432,12	0,00	15 ans
	pompe Z875 003/2A-FW6	59177	2 141,84	0,00	15 ans
	vannes Ramus	59529	7 189,73	0,00	15 ans
	variateur Danfoss	59039	2 125,20	0,00	15 ans
	équipement station de surpression	59043	31 739,30	0,00	20 ans
	chloration	59618	5 380,60	0,00	15 ans
	stabilisateur surpression	02080	506,00	0,00	15 ans
	calorifuge sur conduites	59268	5 264,18	0,00	20 ans
	pompe E10150 02/2B-FW6	59403	4 673,56	0,00	15 ans
	chloration	59464	3 405,60	0,00	15 ans
	pompe Steelinox SXM11	59353	873,04	0,00	15 ans
	stabilisateur de pression aval	59353	1 504,22	0,00	15 ans
	pompe inox SXM5 GT	59043	1 487,40	0,00	15 ans
	stabilisateur de pression aval + crepine	59559	1 739,72	0,00	15 ans

<b>IV - ANNEXES</b>	<b>IV</b>
<b>ELEMENTS DU BILAN</b>	
<b>VARIATION DU PATRIMOINE (article R. 2313-3 du CGCT) - ENTREES</b>	<b>A8.1</b>
<b>VARIATION DU PATRIMOINE (article R. 2313-3 du CGCT) - SORTIES</b>	<b>A8.2</b>

**A8.1 - ETAT DES ENTREES D'IMMOBILISATIONS**

Modalités d'acquisition	Désignation du bien	Numéro d'immobilisation	Valeur d'acquisition (coût historique)	Cumul des amortissements	Durée de l'amortissement	
	variateur Danfoss	20190045	1 717,18	0,00	15 ans	
	ralentisseur	59506	20190046	97,15	0,00	15 ans
	passage tarif bleu	59628	20190047	15 692,55	0,00	15 ans
	télégestion	59012	20190048	1 508,00	0,00	15 ans
	télégestion	59261	20190048	1 712,00	0,00	15 ans
	télégestion		20190048	2 388,00	0,00	15 ans
	télégestion	59562	20190048	1 508,00	0,00	15 ans
	télégestion	59493	20190048	1 592,00	0,00	15 ans
	télégestion	59525	20190048	1 592,00	0,00	15 ans
	télégestion	59529	20190048	2 072,00	0,00	15 ans
	télégestion	59529	20190048	5 400,00	0,00	15 ans
	calorifuge sur conduites	02709	20190049	8 896,88	0,00	20 ans
	plaque pour variateur FC202 250 Kw	59268	20190050	815,00	0,00	15 ans
	modification hydraulique	59043	20190051	30 000,00	0,00	20 ans
	variateur Danfoss	59259	20190052	1 325,72	0,00	15 ans
	débimètre DN300 sur DN 450	59550	20190053	4 122,72	0,00	15 ans
	conduite eau de lavage	62865	20190054	6 558,80	0,00	15 ans
	matériel électrique production		20190055	226,79	0,00	15 ans
	pompe Multivac V125/3	59203	20190056	8 604,78	0,00	15 ans
	variateur Danfoss	59353	20190057	1 175,30	0,00	15 ans
	réhabilitation pome JS GEI	59268	20190058	9 868,00	0,00	15 ans
	analyseur régulateur de chlore	59127	20190059	4 786,00	0,00	15 ans
	télégestion		20190060	6 500,00	0,00	15 ans
	télégestion		20190061	268,00	0,00	15 ans
	debimètre		20190062	6 930,56	0,00	15 ans
	cloture parcelle et réparation station	59320	20190063	4 982,00	0,00	20 ans
	cloture parcelle et réparation station	59320	20190064	980,00	0,00	20 ans
	cloture parcelle et réparation station	59320	20190065	7 810,00	0,00	20 ans
	chloration	59231	20190066	5 316,00	0,00	15 ans
	renovation peinture	59039	20190067	7 793,44	0,00	20 ans
	renovation peinture	59161	20190067	12 002,02	0,00	20 ans
	renovation peinture	59323	20190067	20 363,41	0,00	20 ans
	renovation peinture	59608	20190067	14 505,10	0,00	20 ans
	renovation peinture		20190067	4 866,92	0,00	20 ans
	turbidimètre fixe		20190068	6 468,00	0,00	15 ans
	sortie pompe forage Z8125 03-L6W		20190069	3 997,17	0,00	15 ans
	aérotherme et accessoires	59259	20190070	5 715,23	0,00	15 ans
	intervention sur surpresseur Lutos type ZL300		20190071	5 710,00	0,00	15 ans
	renovation peinture	59265	20190072	2 534,95	0,00	20 ans
	renovation peinture	59039	20190072	3 037,82	0,00	20 ans
	renovation peinture	59161	20190072	4 678,28	0,00	20 ans
	renovation peinture	59323	20190072	7 937,47	0,00	20 ans
	renovation peinture	59608	20190072	8 873,50	0,00	20 ans
	renovation peinture		20190072	2 276,50	0,00	20 ans
	variateur Danfoss	59353	20190073	541,88	0,00	15 ans
	remplacement régime de neutre	62139	20190074	25 365,00	0,00	15 ans
	chloration		20190075	19 800,00	0,00	15 ans
	cloture	59546	20190076	2 499,25	0,00	20 ans
	panneau de chloration	62173	20190077	2 043,00	0,00	15 ans
	mini ventouse PFA25	59416	20190078	161,80	0,00	15 ans
	variateur Danfoss	59081	20190079	4 011,94	0,00	15 ans
	isolateur galvanique + amplificateur	59528	20190080	1 068,75	0,00	15 ans
	pompe immergée 6GS22	02621	20190081	641,74	0,00	15 ans
	agitateur MF1000	59353	20190082	1 313,78	0,00	15 ans
	pompe S1CBH	59353	20190162	1 948,08	0,00	15 ans

<b>IV - ANNEXES</b>	<b>IV</b>
<b>ELEMENTS DU BILAN</b>	
<b>VARIATION DU PATRIMOINE (article R. 2313-3 du CGCT) - ENTREES</b>	<b>A8.1</b>
<b>VARIATION DU PATRIMOINE (article R. 2313-3 du CGCT) - SORTIES</b>	<b>A8.2</b>

**A8.1 - ETAT DES ENTREES D'IMMOBILISATIONS**

Modalités d'acquisition	Désignation du bien		Numéro d'immobilisation	Valeur d'acquisition (coût historique)	Cumul des amortissements	Durée de l'amortissement
	compresseur Atlas	59325	20190083	11 920,00	0,00	15 ans
	tubes chlore 14 kg	02697	20190084	737,32	0,00	15 ans
	tubes chlore 14 kg	02791	20190084	737,32	0,00	15 ans
	tubes chlore 14 kg	02380	20190084	737,32	0,00	15 ans
	tubes chlore 14 kg	02824	20190084	737,32	0,00	15 ans
	tubes chlore 14 kg	02128	20190084	737,32	0,00	15 ans
	variateur Danfoss	59528	20190085	4 378,30	0,00	15 ans
	télégestion		20190086	8 234,00	0,00	15 ans
	capteur immergé Paratronic	59502	20190087	353,31	0,00	15 ans
	capteur immergé Paratronic	59121	20190087	353,31	0,00	15 ans
	capteur immergé Paratronic	59037	20190087	353,31	0,00	15 ans
	capteur immergé Paratronic		20190087	450,00	0,00	15 ans
	réhabilitation du site	59464	20190088	20 876,03	0,00	20 ans
	matériel métrologique	59464	20190089	6 760,00	0,00	15 ans
	rénovation peinture	59607	20190090	5 643,69	0,00	20 ans
	rénovation peinture	59265	20190090	3 991,45	0,00	20 ans
	rénovation peinture	59039	20190090	1 932,10	0,00	20 ans
	rénovation peinture	59161	20190090	2 975,46	0,00	20 ans
	rénovation peinture	59323	20190090	5 048,36	0,00	20 ans
	rénovation peinture		20190090	1 930,52	0,00	20 ans
	variateur Danfoss	59329	20190091	5 876,96	0,00	15 ans
	pompe Z10220 02/2A-FW8	59456	20190092	7 547,95	0,00	15 ans
	pompe Z895 04/2A-FW6	59390	20190093	4 430,79	0,00	15 ans
	télégestion	59199 62825	20190094	13 733,00	0,00	15 ans
	colonne de forage	59100	20190095	7 861,00	0,00	40 ans
	pompe Movitec E002/06-B7		20190096	876,78	0,00	15 ans
	pompe submersible Ama-drainer A 415 NE/10		20190096	1 887,71	0,00	15 ans
	vanne Isoria DN150		20190096	2 136,02	0,00	15 ans
	vanne Isoria DN100		20190096	2 010,34	0,00	15 ans
	analyseur de chlore	59219	20190097	3 878,00	0,00	15 ans
	matériel électrique production		20190098	720,27	0,00	15 ans
	modification ligne d'arbre	59586	20190099	3 900,00	0,00	20 ans
	vanne Isoria DN250		20190100	947,58	0,00	15 ans
	matériel électrique production	62660 62405	20190101	59,70	0,00	15 ans
	déshumidificateur	59219	20190102	9 749,00	0,00	15 ans
	pompe Movichrom NB G 9 / 07	59086	20190103	2 395,97	0,00	15 ans
	groupe électropompe de forage Z612 à Z646	59405	20190104	1 848,61	0,00	15 ans
	purgeur	59496	20190105	1 011,81	0,00	15 ans
	matériel électrique production	62660 62405	20190106	671,41	0,00	15 ans
	matériel électrique production	62660 62405	20190107	21,39	0,00	15 ans
	matériel électrique production	62660 62405	20190108	266,32	0,00	15 ans
	matériel électrique production	62660 62405	20190109	50,02	0,00	15 ans
	modification branchement électrique	59464	20190110	15 020,40	0,00	15 ans
	modification de conduites	59465	20190111	10 890,50	0,00	20 ans
	pompe Z10220 02/2A-FW8	59652	20190112	6 095,20	0,00	15 ans
	surpresseur	02423	20190113	1 567,80	0,00	15 ans
	paramétrage sondes piezo 38 sites		20190114	19 000,00	0,00	15 ans
	passage tarif jaune	59555	20190115	930,57	0,00	15 ans
	modification ligne d'arbre	59124	20190116	1 214,28	0,00	20 ans
	modification ligne d'arbre	59124	20190117	1 214,28	0,00	20 ans
	lot de vannes Isoria		20190118	5 065,61	0,00	15 ans
	télégestion	59389 59635 59422	20190119	4 136,00	0,00	15 ans
	surpresseur	59261	20190120	944,15	0,00	15 ans
	chloration	59075	20190121	7 267,80	0,00	15 ans
	chloration	59548	20190122	5 484,00	0,00	15 ans

<b>IV - ANNEXES</b>	<b>IV</b>
<b>ELEMENTS DU BILAN</b>	
<b>VARIATION DU PATRIMOINE (article R. 2313-3 du CGCT) - ENTREES</b>	<b>A8.1</b>
<b>VARIATION DU PATRIMOINE (article R. 2313-3 du CGCT) - SORTIES</b>	<b>A8.2</b>

**A8.1 - ETAT DES ENTREES D'IMMOBILISATIONS**

Modalités d'acquisition	Désignation du bien	Numéro d'immobilisation	Valeur d'acquisition (coût historique)	Cumul des amortissements	Durée de l'amortissement	
	2 ème colonne de forage DN50	59167	20190123	10 013,69	0,00	15 ans
	pompe exhaure	59259	20190124	7 134,03	0,00	15 ans
	pompe forage	59353	20190125	15 254,90	0,00	15 ans
	capot forage	59610	20190126	1 490,82	0,00	15 ans
	support coffret IS42		20190127	2 130,00	0,00	15 ans
	pompe forage	59601	20190128	1 273,80	0,00	20 ans
	pompe de reprise	59177	20190129	5 198,68	0,00	15 ans
	pompe exhaure	59177	20190130	2 460,00	0,00	15 ans
	surpresseur régulation	02600	20190131	2 505,04	0,00	15 ans
	armoire électrique	02128	20190132	9 701,86	0,00	20 ans
	pompe forage	59206	20190133	7 710,96	0,00	15 ans
	ajpout 3 éléments DN65	59138	20190134	2 982,52	0,00	15 ans
	travaux chaudronnerie	59219	20190135	69 935,91	0,00	15 ans
	travaux électriques	59219	20190136	71 573,52	0,00	15 ans
	modification armoire surpresseur	59219	20190137	122 878,67	0,00	15 ans
	tuyauterie	59546	20190138	17 118,67	0,00	20 ans
	renforcement capot forage	59029	20190139	2 861,96	0,00	20 ans
	armoire électrique	59328	20190140	14 370,52	0,00	15 ans
	armoire électrique	59150	20190141	4 591,95	0,00	15 ans
	vannes	59038	20190142	2 276,66	0,00	15 ans
	modification tuyauterie	59589	20190143	3 618,74	0,00	15 ans
	création by pass	59353	20190144	10 209,50	0,00	15 ans
	plaques	59265	20190145	149,93	0,00	15 ans
	antibélier	59231	20190146	4 725,00	0,00	15 ans
	remplacement tuyauterie	59628	20190147	11 412,34	0,00	15 ans
	télégestion		20190148	1 796,00	0,00	15 ans
	portes	59464	20190149	2 765,98	0,00	15 ans
	portes	59464	20190150	3 504,03	0,00	15 ans
	portes	59038	20190151	1 421,97	0,00	15 ans
	portes	59038	20190152	2 083,03	0,00	15 ans
	matériel électrique production	62660 62405	20190153	2 298,30	0,00	15 ans
	matériel électrique production	62660 62405	20190154	35,50	0,00	15 ans
	matériel électrique production	62660 62405	20190155	77,61	0,00	15 ans
	matériel électrique production	62660 62405	20190156	89,23	0,00	15 ans
	pompe Z660 11-F6	59632	20190157	4 442,96	0,00	15 ans
	débimètre et sonde	59632	20190158	1 000,00	0,00	15 ans
	lot raccord ZSM	59015	20190159	2 640,00	0,00	15 ans
	rack pour stockage		20190160	2 628,38	0,00	15 ans
	matériel électrique production	62660 62405	20190161	1 109,14	0,00	15 ans
	<b>TOTAL 21351</b>			<b>1 131 342,83</b>	<b>0,00</b>	
	<b>Article 21355 (Installations générales, agencements, aménagements des bâtiments administratifs) :</b>					
	reprise murets en briques escalier Wasquehal		20190163	1 613,00	0,00	15 ans
	travaux électricité Wasquehal		20190164	2 113,41	0,00	15 ans
	entretien systèmes de détection ICNE Pecquencourt Nord		20190165	128,33	0,00	15 ans
	menuiseries extérieures Wasquehal		20190166	16 221,60	0,00	15 ans
	entretien systèmes de détection ICNE Pecquencourt Nord		20190167	36,63	0,00	15 ans
	intervention sur système intrusion Pecquencourt Nord		20190168	76,00	0,00	15 ans
	travaux électricité Wasquehal		20190169	1 860,18	0,00	15 ans
	chauffage Wasquehal		20190170	6 875,00	0,00	15 ans
	chauffage Wasquehal		20190171	7 875,07	0,00	15 ans
	remplacement robinet sanitaire salle de réunion Wasquehal		20190172	565,30	0,00	15 ans
	réaménagement des bureaux au R+2 Wasquehal		20190173	9 203,68	0,00	15 ans
	réaménagement des bureaux au R+2 Wasquehal		20190174	916,67	0,00	15 ans
	agrandissement du bureau S63 Wasquehal		20190175	619,65	0,00	15 ans
	remplacement centrale alarme Cassel		20190176	1 355,00	0,00	15 ans

<b>IV - ANNEXES</b>	<b>IV</b>
<b>ELEMENTS DU BILAN</b>	
<b>VARIATION DU PATRIMOINE (article R. 2313-3 du CGCT) - ENTREES</b>	<b>A8.1</b>
<b>VARIATION DU PATRIMOINE (article R. 2313-3 du CGCT) - SORTIES</b>	<b>A8.2</b>

**A8.1 - ETAT DES ENTREES D'IMMOBILISATIONS**

Modalités d'acquisition	Désignation du bien	Numéro d'immobilisation	Valeur d'acquisition (coût historique)	Cumul des amortissements	Durée de l'amortissement	
	agrandissement du bureau S63 Wasquehal	20190177	1 580,71	0,00	15 ans	
	agrandissement du bureau S63 Wasquehal	20190178	1 553,81	0,00	15 ans	
	<b>TOTAL 21355</b>		<b>52 594,04</b>	<b>0,00</b>		
	<b>Article 21531 (Installations à caractère spécifique : réseaux d'eau) :</b>					
	rénovation branchement plomb	59187	20190179	1 112,35	0,00	60 ans
	télégestion : mesure de pression		20190180	14 336,00	0,00	60 ans
	rénovation branchement plomb	59449	20190181	5 093,95	0,00	60 ans
	renouvellement réseau eau	59172	20190182	14 614,69	0,00	60 ans
	renouvellement réseau eau	59172	20190183	4 049,56	0,00	60 ans
	mise en conformité de branchement eau	59405	20190184	5 250,52	0,00	60 ans
	rénovation branchement plomb	62060	20190185	901,68	0,00	60 ans
	rénovation branchement plomb	62182	20190185	2 403,31	0,00	60 ans
	rénovation branchement plomb	59292	20190186	2 179,30	0,00	60 ans
	rénovation branchement plomb	59526	20190187	1 662,18	0,00	60 ans
	rénovation branchement plomb	62559	20190188	2 119,15	0,00	60 ans
	rénovation branchement plomb	62865	20190189	1 713,99	0,00	60 ans
	rénovation branchement plomb	62081	20190190	1 256,16	0,00	60 ans
	rénovation branchement plomb	59526	20190191	932,21	0,00	60 ans
	branchement eau potable	62374	20190192	2 368,63	0,00	60 ans
	rénovation branchement plomb	62865	20190193	1 100,78	0,00	60 ans
	rénovation branchement plomb	62405	20190194	3 377,36	0,00	60 ans
	réparation fuite	59334	20190195	11 481,99	0,00	60 ans
	fosse à compteur	59664	20190196	15 579,91	0,00	60 ans
	travaux de localisation de réseau	59624	20190197	9 610,83	0,00	60 ans
	installation d'une vidange	59045	20190198	27 556,35	0,00	60 ans
	fosse à compteur	59397	20190199	18 504,69	0,00	60 ans
	branchement eau potable	59400	20190200	1 513,04	0,00	60 ans
	remplacement vanne	62491	20190201	4 579,07	0,00	60 ans
	travaux divers		20190202	199,20	0,00	60 ans
	raccordement poteau incendie	59497	20190203	2 243,17	0,00	60 ans
	raccordement poteau incendie	59130	20190204	2 464,60	0,00	60 ans
	raccordement poteau incendie	59130	20190205	2 464,60	0,00	60 ans
	raccordement poteau incendie	59497	20190206	2 118,22	0,00	60 ans
	raccordement poteau incendie	59497	20190207	2 198,02	0,00	60 ans
	rénovation branchement plomb	59431	20190208	1 769,88	0,00	60 ans
	rénovation branchement plomb	59431	20190209	1 748,51	0,00	60 ans
	remplacement colliers de branchement	59611	20190210	5 212,32	0,00	60 ans
	remplacement de vannes sur réseau		20190211	5 272,62	0,00	60 ans
	rénovation branchement plomb	59206	20190212	4 321,27	0,00	60 ans
	raccordement poteau incendie	59282	20190213	2 324,41	0,00	60 ans
	rénovation branchement plomb	59242	20190214	1 929,40	0,00	60 ans
	rénovation branchement plomb	59631	20190215	10 202,44	0,00	60 ans
	création d'un poteau incendie	59055	20190216	2 940,61	0,00	60 ans
	rénovation branchement plomb	62734	20190217	3 919,47	0,00	60 ans
	rénovation branchement plomb	59485	20190218	5 880,20	0,00	60 ans
	rénovation branchement plomb	59085	20190219	1 475,41	0,00	60 ans
	remplacement de vannes sur réseau		20190220	842,52	0,00	60 ans
	raccordement poteau incendie	59091	20190221	4 411,15	0,00	60 ans
	raccordement poteau incendie	59590	20190222	4 451,80	0,00	60 ans
	raccordement poteau incendie	59590	20190223	4 061,82	0,00	60 ans
	raccordement poteau incendie	59497	20190224	6 301,50	0,00	60 ans
	raccordement poteau incendie	59546	20190225	5 402,32	0,00	60 ans
	rénovation branchement plomb	62865	20190226	445,90	0,00	60 ans
	rénovation branchement plomb	62865	20190227	2 015,45	0,00	60 ans
	hydro DN 150	59282	20190228	1 383,00	0,00	60 ans

<b>IV - ANNEXES</b>	<b>IV</b>
<b>ELEMENTS DU BILAN</b>	
<b>VARIATION DU PATRIMOINE (article R. 2313-3 du CGCT) - ENTREES</b>	<b>A8.1</b>
<b>VARIATION DU PATRIMOINE (article R. 2313-3 du CGCT) - SORTIES</b>	<b>A8.2</b>

**A8.1 - ETAT DES ENTREES D'IMMOBILISATIONS**

Modalités d'acquisition	Désignation du bien	Numéro d'immobilisation	Valeur d'acquisition (coût historique)	Cumul des amortissements	Durée de l'amortissement
	hydro DN 250	59570	2 554,00	0,00	60 ans
	modification réseau	59642	3 646,59	0,00	60 ans
	robinet d'arrêt	59071	4 548,62	0,00	60 ans
	bouclage réseau	59212	17 791,70	0,00	60 ans
	branchement eau potable	59388	31 202,62	0,00	60 ans
	rénovation branchement plomb	62780	1 359,68	0,00	60 ans
	rénovation branchement plomb	62782	2 828,82	0,00	60 ans
	rénovation branchement plomb	62106	3 588,13	0,00	60 ans
	rénovation branchement plomb	59526	2 534,98	0,00	60 ans
	rénovation branchement plomb	59639	31 636,64	0,00	60 ans
	cloture citerne	59504	6 540,34	0,00	60 ans
	cloture citerne	59504	75,99	0,00	60 ans
	rénovation branchement plomb	59639	19 201,57	0,00	60 ans
	hydro DN 250	59570	2 554,00	0,00	60 ans
	rénovation branchement plomb	59085	1 510,42	0,00	60 ans
	rénovation branchement plomb	59331	1 833,13	0,00	60 ans
	rénovation branchement plomb	59215	3 873,76	0,00	60 ans
	branchement eau potable	59215	1 697,66	0,00	60 ans
	alimentation eau potable	59418	4 844,41	0,00	60 ans
	branchement eau potable	59115	1 967,59	0,00	60 ans
	remplacement traversée de route enrobés	59555	9 337,46	0,00	60 ans
	fosse à compteur	59108 59614	2 193,68	0,00	60 ans
	reprise trop plein citerne	59184	18 887,58	0,00	60 ans
	rénovation branchement plomb	59184	5 689,14	0,00	60 ans
	remplacement de vannes sur réseau	59476	6 188,83	0,00	60 ans
	rénovation du réseau	59202	842,52	0,00	60 ans
	bouclage réseau	62060	1 743,35	0,00	60 ans
	remplacement de vannes sur réseau	59212	11 871,31	0,00	60 ans
	télégestion	59268	3 370,08	0,00	60 ans
	télégestion	59290	700,00	0,00	60 ans
	télégestion	59187	700,00	0,00	60 ans
	télégestion	59563	700,00	0,00	60 ans
	télégestion	59529	700,00	0,00	60 ans
	télégestion	59223	700,00	0,00	60 ans
	télégestion	59157	700,00	0,00	60 ans
	télégestion	59147	700,00	0,00	60 ans
	télégestion	59218	700,00	0,00	60 ans
	rénovation réseau eau potable	59610	21 557,79	0,00	60 ans
	renouvellement des conduites	59464	24 760,94	0,00	60 ans
	raccordement poteau incendie	59184	4 376,78	0,00	60 ans
	rénovation branchement plomb	59387	1 065,73	0,00	60 ans
	rénovation branchement plomb	59322	11 501,42	0,00	60 ans
	fosse à compteur	59029	43 586,40	0,00	60 ans
	changement de vanne	59558	1 595,99	0,00	60 ans
	remplacement réseau sur 40 m	59423	21 000,00	0,00	60 ans
	rénovation branchement plomb	59403	1 505,35	0,00	60 ans
	rénovation branchement plomb	59632	1 906,57	0,00	60 ans
	rénovation branchement plomb	59002	2 216,93	0,00	60 ans
	rénovation branchement plomb	59354	1 817,47	0,00	60 ans
	rénovation réseau eau potable	59277	4 662,19	0,00	60 ans
	rénovation réseau eau potable	59277	23 310,97	0,00	60 ans
	raccordement poteau incendie	59634	2 463,70	0,00	60 ans
	rénovation branchement plomb	62295	2 871,41	0,00	60 ans
	raccordement DN 500	59184	41 606,24	0,00	60 ans
	<b>TOTAL 21531</b>		<b>664 617,99</b>	<b>0,00</b>	

<b>IV - ANNEXES</b>	<b>IV</b>
<b>ELEMENTS DU BILAN</b>	
<b>VARIATION DU PATRIMOINE (article R. 2313-3 du CGCT) - ENTREES</b>	<b>A8.1</b>
<b>VARIATION DU PATRIMOINE (article R. 2313-3 du CGCT) - SORTIES</b>	<b>A8.2</b>

**A8.1 - ETAT DES ENTREES D'IMMOBILISATIONS**

Modalités d'acquisition	Désignation du bien	Numéro d'immobilisation	Valeur d'acquisition (coût historique)	Cumul des amortissements	Durée de l'amortissement
	<b>Article 2154 (Matériel Industriel) :</b>				
	matériel de recherche de fuites	20190273	698,70	0,00	5 ans
	outillage agent entretien réseau	20190274	941,43	0,00	5 ans
	découpeuse K970 disque diamant	20190275	1 282,10	0,00	5 ans
	brise béton et accessoires	20190276	2 024,72	0,00	5 ans
	massette conique Trimax 1 Kg 2 batteries et chargeur	20190277	204,12	0,00	5 ans
	controleur de vibration	20190278	1 278,00	0,00	5 ans
	outillage 2 agents de production	20190279	5 594,54	0,00	5 ans
	brise béton et accessoires	20190280	1 692,00	0,00	5 ans
	découpeuse K970 disque diamant	20190281	2 112,30	0,00	5 ans
	groupe motopompe	20190281	98,00	0,00	5 ans
	pompe WP3LB	20190282	1 166,70	0,00	5 ans
	boulonneuse + chargeur	20190283	1 292,43	0,00	5 ans
	vanne régulation	20190284	3 956,10	0,00	5 ans
	machine de perçement	20190285	1 012,99	0,00	5 ans
	outillage pneumatique	20190286	6 296,40	0,00	5 ans
	servante JETM3	20190287	609,33	0,00	5 ans
	perfo GBH36	20190287	671,09	0,00	5 ans
	meuleuse GWS 1400	20190287	110,42	0,00	5 ans
	scie sauteuse GST	20190287	206,11	0,00	5 ans
	perceuse percu GSB 20-2RE	20190287	159,21	0,00	5 ans
	outillage production	20190288	990,16	0,00	5 ans
	perceuse percu GSB 18V-60C	20190288	366,00	0,00	5 ans
	outillage 2 agents de production	20190289	58,94	0,00	5 ans
	vanne régulation	20190290	6 979,61	0,00	5 ans
	compresseur électrique mobile et accessoires	20190291	2 772,23	0,00	5 ans
	débroussailluse + perche	20190292	1 212,50	0,00	5 ans
	détecteur de réseaux RD7000DL + batterie + chargeur	20190293	7 908,00	0,00	5 ans
	coupe tube à chaîne à cliquet	20190294	2 030,00	0,00	5 ans
	débroussailluse + casque	20190295	441,15	0,00	5 ans
	outillage service production	20190296	72,56	0,00	5 ans
	déshydratateur MH270	20190297	8 884,00	0,00	5 ans
	perforateur GBH 18V + GSR 18-28	20190298	1 621,91	0,00	5 ans
	vanne régulation	20190299	6 979,61	0,00	5 ans
	détecteur M130 + sac	20190300	2 519,40	0,00	5 ans
	grue d'atelier pliante	20190301	2 328,13	0,00	5 ans
	servante 6 tiroir	20190302	379,00	0,00	5 ans
	échelle télescopique	20190302	189,00	0,00	5 ans
	perceuse visseuse GSR12V	20190302	188,94	0,00	5 ans
	plateforme sherpascopic	20190302	998,00	0,00	5 ans
	accessoires	20190302	975,05	0,00	5 ans
	perceuse percu GSB18V-85C	20190303	837,50	0,00	5 ans
	meuleuse Metabo 125mm et accessoires	20190304	1 341,62	0,00	5 ans
	meuleuse GWS 850C 700W	20190305	70,00	0,00	5 ans
	perceuse percu GSB 20-2RE	20190306	796,05	0,00	5 ans
	fusée diam 55 et accessoires	20190307	5 096,96	0,00	5 ans
	perceuse GSR18VE2	20190308	402,42	0,00	5 ans
	meuleuse GWS18	20190308	360,88	0,00	5 ans
	perforateur GBH36V	20190308	1 040,68	0,00	5 ans
	marteau perforateur GBH 8/45D	20190308	663,05	0,00	5 ans
	caméra inspection MC360	20190309	15 230,00	0,00	5 ans
	loggers de bruit pour recherche de fuites	20190310	4 955,50	0,00	5 ans
	manomètre numérique	20190311	1 054,87	0,00	5 ans
	marteau perforateur GBH 5-40 DCE et accessoires	20190312	2 519,52	0,00	5 ans
	multimètre 177/F et accessoires	20190313	972,33	0,00	5 ans



<b>IV - ANNEXES</b>	<b>IV</b>
<b>ELEMENTS DU BILAN</b>	
<b>VARIATION DU PATRIMOINE (article R. 2313-3 du CGCT) - ENTREES</b>	<b>A8.1</b>
<b>VARIATION DU PATRIMOINE (article R. 2313-3 du CGCT) - SORTIES</b>	<b>A8.2</b>

**A8.1 - ETAT DES ENTREES D'IMMOBILISATIONS**

Modalités d'acquisition	Désignation du bien	Numéro d'immobilisation	Valeur d'acquisition (coût historique)	Cumul des amortissements	Durée de l'amortissement
	perceuse GSR18VE2-LI et accessoires	20190314	642,49	0,00	5 ans
	perforateur GBH36V	20190314	671,09	0,00	5 ans
	aspirateur dorsal BV5	20190315	418,90	0,00	5 ans
	compresseur à pistons	20190316	9 500,00	0,00	5 ans
	<b>TOTAL 2154</b>		<b>125 874,74</b>	<b>0,00</b>	
	<b>Article 21561 (Compteurs) :</b>				
	6 capteurs Everblu Cyble	20190317	1 980,00	0,00	15 ans
	6 compteurs Hydrus	20190318	1 284,00	0,00	15 ans
	200 compteurs Aquadis 15mm	20190319	11 600,00	0,00	15 ans
	3 compteurs Wesan 80mm	20190320	951,00	0,00	15 ans
	20 compteurs Altair 40mm	20190321	3 520,00	0,00	15 ans
	10 compteurs Aquadis 30mm	20190322	1 410,00	0,00	15 ans
	200 compteurs Aquadis 15mm	20190323	11 600,00	0,00	15 ans
	3 capteurs Everblu Cyble	20190323	990,00	0,00	15 ans
	6 compteurs Aquila 80mm	20190324	3 756,00	0,00	15 ans
	1 compteur Wesan 80mm	20190325	277,00	0,00	15 ans
	20 compteurs Aquadis 15mm	20190326	1 176,00	0,00	15 ans
	500 compteurs Aquadis 15mm	20190327	29 000,00	0,00	15 ans
	3 filtres bride 65mm	20190328	453,00	0,00	15 ans
	3 filtres bride 100mm	20190328	672,00	0,00	15 ans
	400 compteurs Aquadis 15mm	20190329	23 200,00	0,00	15 ans
	500 compteurs Aquadis 15mm	20190330	29 000,00	0,00	15 ans
	200 compteurs Aquadis 15mm	20190331	11 600,00	0,00	15 ans
	5 capteurs Everblu Cyble	20190331	1 650,00	0,00	15 ans
	2 compteurs Wesan 80mm	20190332	554,00	0,00	15 ans
	2 compteurs Aquila 65mm	20190333	748,00	0,00	15 ans
	400 compteurs Aquadis 15mm	20190334	23 200,00	0,00	15 ans
	8 compteurs Aquila 100mm	20190335	5 864,00	0,00	15 ans
	1 stabilisateur inox 65mm	20190335	228,00	0,00	15 ans
	59 compteurs Aquadis 15mm	20190336	11 800,00	0,00	15 ans
	3 stabilizers S3D 65mm	20190337	441,00	0,00	15 ans
	3 flow straightener 80mm	20190337	554,40	0,00	15 ans
	3 flow straightener 100mm	20190337	714,00	0,00	15 ans
	2 compteurs Aquila 80mm	20190338	1 252,00	0,00	15 ans
	6 stabilisateurs inox 80mm	20190339	1 548,00	0,00	15 ans
	6 stabilizer S3D 65mm	20190340	882,00	0,00	15 ans
	3 flow straightener 80mm	20190340	554,40	0,00	15 ans
	2 flow straightener 100mm	20190340	476,00	0,00	15 ans
	400 compteurs Aquadis 15mm	20190341	23 200,00	0,00	15 ans
	400 compteurs Aquadis 15mm	20190342	23 200,00	0,00	15 ans
	10 compteurs Auriga 40mm	20190343	950,00	0,00	15 ans
	10 capteurs Izar	20190343	340,00	0,00	15 ans
	20 compteurs Aquadis 20mm	20190344	1 360,00	0,00	15 ans
	60 compteurs Aquadis 20mm	20190345	4 020,00	0,00	15 ans
	200 compteurs Aquadis 15mm	20190346	11 600,00	0,00	15 ans
	1 compteur Aquila 65mm	20190347	340,00	0,00	15 ans
	1 capteur Izar	20190347	34,00	0,00	15 ans
	1 capteur Izar	20190348	34,00	0,00	15 ans
	2 batteries Aquamaster	20190349	618,00	0,00	15 ans
	20 capteurs Everblu Cyble	20190350	6 600,00	0,00	15 ans
	20 compteurs Auriga 40mm	20190351	2 580,00	0,00	15 ans
	200 compteurs Aquadis 110mm	20190352	11 760,00	0,00	15 ans
	10 capteurs Everblu Cyble	20190353	3 300,00	0,00	15 ans
	200 compteurs Aquadis 15mm	20190354	11 600,00	0,00	15 ans
	200 compteurs Aquadis 15mm	20190355	11 600,00	0,00	15 ans

<b>IV - ANNEXES</b>	<b>IV</b>
<b>ELEMENTS DU BILAN</b>	
<b>VARIATION DU PATRIMOINE (article R. 2313-3 du CGCT) - ENTREES</b>	<b>A8.1</b>
<b>VARIATION DU PATRIMOINE (article R. 2313-3 du CGCT) - SORTIES</b>	<b>A8.2</b>

**A8.1 - ETAT DES ENTREES D'IMMOBILISATIONS**

Modalités d'acquisition	Désignation du bien	Numéro d'immobilisation	Valeur d'acquisition (coût historique)	Cumul des amortissements	Durée de l'amortissement
	100 compteurs Aquadis 15mm	20190356	5 880,00	0,00	15 ans
	2 capteurs Izar	20190357	60,00	0,00	15 ans
	8 compteurs Auriga 40mm	20190358	1 032,00	0,00	15 ans
	5 compteurs Altair 40mm	20190358	880,00	0,00	15 ans
	15 compteurs Aquadis 15mm	20190359	1 449,00	0,00	15 ans
	15 compteurs Aquadis 20mm	20190359	882,00	0,00	15 ans
	200 compteurs Aquadis 15mm	20190360	11 600,00	0,00	15 ans
	200 compteurs Aquadis 15mm	20190361	11 600,00	0,00	15 ans
	6 compteurs Aquadis 30mm	20190362	846,00	0,00	15 ans
	6 capteurs Everblu Cyble	20190363	1 980,00	0,00	15 ans
	3 compteurs Aquila 100mm	20190364	2 199,00	0,00	15 ans
	1 filtre bride DN 200	20190365	689,00	0,00	15 ans
	8 compteurs Aquila 60mm	20190366	2 992,00	0,00	15 ans
	300 compteurs Aquadis 15mm	20190367	17 400,00	0,00	15 ans
	200 compteurs Aquadis 15mm	20190368	11 600,00	0,00	15 ans
	3 compteurs Aquila 60mm	20190369	1 122,00	0,00	15 ans
	3 compteurs Aquila 80mm	20190369	1 878,00	0,00	15 ans
	3 compteurs Aquila 60mm	20190370	374,00	0,00	15 ans
	6 compteurs Wesan 80mm	20190371	1 662,00	0,00	15 ans
	1 compteur Wesan 40mm	20190372	224,00	0,00	15 ans
	2 compteurs Wesan 65mm	20190373	486,00	0,00	15 ans
	2 compteurs Wesan 80mm	20190373	554,00	0,00	15 ans
	500 compteurs Aquadis 15mm	20190374	29 000,00	0,00	15 ans
	70 compteurs Auriga 40mm	20190375	9 030,00	0,00	15 ans
	5 stabilisateurs inox 65mm	20190376	1 140,00	0,00	15 ans
	6 stabilisateurs inox 100mm	20190376	1 950,00	0,00	15 ans
	2 compteurs Wesan 100mm	20190377	710,00	0,00	15 ans
	7 compteurs Altair 40 mm - avoir	20190378	162,00	0,00	15 ans
	6 compteurs Auriga 40mm	20190379	774,00	0,00	15 ans
	1 compteur Auriga 100mm	20190379	733,00	0,00	15 ans
	20 capteurs Everblu Cyble	20190380	6 600,00	0,00	15 ans
	3 compteurs Wesan 80mm	20190381	933,00	0,00	15 ans
	50 compteurs Aquadis 15mm	20190382	2 940,00	0,00	15 ans
	1 compteur Aquamaster 3	20190383	2 747,00	0,00	15 ans
	100 compteurs Aquadis 15mm	20190384	5 800,00	0,00	15 ans
	900 compteurs Aquadis 15mm	20190385	52 200,00	0,00	15 ans
	1 compteur Wesan 100mm	20190386	321,00	0,00	15 ans
	400 compteurs Aquadis 15mm	20190387	23 200,00	0,00	15 ans
	400 compteurs Aquadis 15mm	20190388	23 200,00	0,00	15 ans
	10 compteurs Aquadis 20mm	20190389	670,00	0,00	15 ans
	10 compteurs Aquadis 15mm	20190390	340,00	0,00	15 ans
	3 compteurs Wesan 60mm	20190391	1 020,00	0,00	15 ans
	3 compteurs Wesan 80mm	20190391	1 776,00	0,00	15 ans
	3 compteurs Wesan 80/350mm	20190391	2 097,00	0,00	15 ans
	4 compteurs Wesan 200mm	20190391	972,00	0,00	15 ans
	6 compteurs Wesan 80/250mm	20190391	1 926,00	0,00	15 ans
	3 compteurs Wesan 150mm	20190391	1 674,00	0,00	15 ans
	30 capteurs Everblu Pulse	20190392	1 950,00	0,00	15 ans
	40 capteurs cyble pulse et sensor	20190392	922,32	0,00	15 ans
	20 capteurs cyble sensor	20190392	799,96	0,00	15 ans
	10 capteurs Everblu Cyble	20190393	3 300,00	0,00	15 ans
	500 compteurs Aquadis 15mm - avoir	20190394	28 320,00	0,00	15 ans
	200 compteurs Aquadis 15mm	20190395	11 600,00	0,00	15 ans
	10 capteurs cyble sensor	20190396	399,98	0,00	15 ans
	8 compteurs Aquila 65mm	20190397	2 992,00	0,00	15 ans

<b>IV - ANNEXES</b>	<b>IV</b>
<b>ELEMENTS DU BILAN</b>	
<b>VARIATION DU PATRIMOINE (article R. 2313-3 du CGCT) - ENTREES</b>	<b>A8.1</b>
<b>VARIATION DU PATRIMOINE (article R. 2313-3 du CGCT) - SORTIES</b>	<b>A8.2</b>

**A8.1 - ETAT DES ENTREES D'IMMOBILISATIONS**

Modalités d'acquisition	Désignation du bien	Numéro d'immobilisation	Valeur d'acquisition (coût historique)	Cumul des amortissements	Durée de l'amortissement
	6 compteurs Wesan 80mm	20190398	1 662,00	0,00	15 ans
	12 compteurs Wesan 100mm	20190398	3 852,00	0,00	15 ans
	45 compteurs Aquadis 30mm	20190399	2 655,00	0,00	15 ans
	20 compteurs Aquadis 15mm	20190399	1 176,00	0,00	15 ans
	20 capteurs Everblu Cyble	20190400	6 600,00	0,00	15 ans
	2 capteurs Everblu Pulse	20190401	130,00	0,00	15 ans
	50 compteurs Aquadis 20mm	20190402	3 350,00	0,00	15 ans
	8 compteurs Aquadis 30mm	20190403	1 128,00	0,00	15 ans
	20 compteurs Aquadis 20mm	20190404	1 360,00	0,00	15 ans
	1 compteur Aquila 60mm	20190405	374,00	0,00	15 ans
	10 compteurs Altair 40mm	20190406	1 760,00	0,00	15 ans
	2 compteurs Aquila	20190406	670,00	0,00	15 ans
	4 compteurs Aquila 60mm	20190406	1 496,00	0,00	15 ans
	4 compteurs Aquila 80mm	20190406	2 504,00	0,00	15 ans
	4 compteurs Aquila 100mm	20190406	2 932,00	0,00	15 ans
	2 compteurs Wesan 50mm	20190406	516,00	0,00	15 ans
	4 compteurs Wesan 65mm	20190406	1 108,00	0,00	15 ans
	4 compteurs Wesan 100mm	20190406	1 420,00	0,00	15 ans
	2 compteurs Wesan 150mm	20190406	1 184,00	0,00	15 ans
	13 capteurs Izar	20190407	525,00	0,00	15 ans
	2 capteurs Izar	20190408	75,00	0,00	15 ans
	40 capteurs Izar	20190409	1 200,00	0,00	15 ans
	2 compteurs Aquila 60mm	20190410	748,00	0,00	15 ans
	500 compteurs Aquadis 15mm	20190411	29 000,00	0,00	15 ans
	6 compteurs Aquadis 30mm	20190412	846,00	0,00	15 ans
	2 compteurs Wesan 65mm	20190413	554,00	0,00	15 ans
	2 compteurs Wesan 65mm	20190414	554,00	0,00	15 ans
	3 filtres bride DN 100	20190415	672,00	0,00	15 ans
	3 compteurs Wesan 80mm	20190416	831,00	0,00	15 ans
	20 capteurs Everblu Cyble	20190417	6 600,00	0,00	15 ans
	1 compteur Wesan 65mm	20190418	243,00	0,00	15 ans
	1 compteur Wesan 100mm	20190418	321,00	0,00	15 ans
	400 compteurs Aquadis 15mm	20190419	23 600,00	0,00	15 ans
	100 compteurs Aquadis 15mm	20190420	5 880,00	0,00	15 ans
	500 compteurs Aquadis 15mm	20190420	29 500,00	0,00	15 ans
	1 filtre bride DN150	20190421	437,00	0,00	15 ans
	17 capteurs Izar	20190422	680,00	0,00	15 ans
	2 compteurs Wesan 80mm	20190423	642,00	0,00	15 ans
	3 capteurs Izar	20190424	102,00	0,00	15 ans
	3 capteurs Izar	20190424	75,00	0,00	15 ans
	6 capteurs Izar	20190425	240,00	0,00	15 ans
	2 compteurs Wesan 100mm	20190426	642,00	0,00	15 ans
	2 capteurs Izar	20190426	60,00	0,00	15 ans
	20 capteurs Everblu Cyble	20190427	6 600,00	0,00	15 ans
	1 compteur Wesan 100mm	20190428	277,00	0,00	15 ans
	3 compteurs Auriga 40mm	20190429	387,00	0,00	15 ans
	2 compteurs Aquila 60mm	20190430	748,00	0,00	15 ans
	20 compteurs Altair 40mm	20190431	3 520,00	0,00	15 ans
	10 capteurs Everblu Cyble	20190432	3 300,00	0,00	15 ans
	400 compteurs Aquadis 15mm	20190433	23 200,00	0,00	15 ans
	500 compteurs Aquadis 15mm	20190434	29 500,00	0,00	15 ans
	4 compteurs Wesan 80mm	20190435	1 244,00	0,00	15 ans
	7 compteurs Altair 40mm	20190436	1 232,00	0,00	15 ans
	500 compteurs Aquadis 15mm	20190437	29 000,00	0,00	15 ans
	6 capteurs Everblu Cyble	20190438	1 980,00	0,00	15 ans

<b>IV - ANNEXES</b>	<b>IV</b>
<b>ELEMENTS DU BILAN</b>	
<b>VARIATION DU PATRIMOINE (article R. 2313-3 du CGCT) - ENTREES</b>	<b>A8.1</b>
<b>VARIATION DU PATRIMOINE (article R. 2313-3 du CGCT) - SORTIES</b>	<b>A8.2</b>

**A8.1 - ETAT DES ENTREES D'IMMOBILISATIONS**

Modalités d'acquisition	Désignation du bien	Numéro d'immobilisation	Valeur d'acquisition (coût historique)	Cumul des amortissements	Durée de l'amortissement
	400 compteurs Aquadis 15mm	20190439	23 600,00	0,00	15 ans
	4 filtres bride DN65	20190440	604,00	0,00	15 ans
	3 filtres bride DN100	20190440	672,00	0,00	15 ans
	3 flow straightener 100mm	20190441	714,00	0,00	15 ans
	6 compteurs Auriga 40mm	20190442	774,00	0,00	15 ans
	30 capteurs Everblu Cyble	20190443	9 900,00	0,00	15 ans
	4 compteurs Aquila 100mm	20190444	2 796,00	0,00	15 ans
	400 compteurs Aquadis 15mm	20190445	23 200,00	0,00	15 ans
	30 compteurs Aquadis 20mm	20190446	2 040,00	0,00	15 ans
	1 capteur Everblu Cyble	20190447	330,00	0,00	15 ans
	6 compteurs Aquila 60mm	20190448	2 244,00	0,00	15 ans
	100 compteurs Aquadis 15mm	20190449	5 880,00	0,00	15 ans
	4 compteurs Altair 40mm	20190450	704,00	0,00	15 ans
	2 compteurs Wesan 80mm	20190450	622,00	0,00	15 ans
	10 capteurs cyble Sensor	20190451	230,58	0,00	15 ans
	5 capteurs cyble Sensor	20190451	199,99	0,00	15 ans
	200 compteurs Aquadis 15mm	20190452	11 600,00	0,00	15 ans
	450 compteurs Aquadis 15mm	20190453	26 100,00	0,00	15 ans
	200 compteurs Aquadis 15mm	20190454	11 600,00	0,00	15 ans
	<b>TOTAL 21561</b>		<b>960 361,63</b>	<b>0,00</b>	
	<b>Article 2182 (Matériel de transport) :</b>				
	EZ-169 GZ	20190455	22 932,92	0,00	5 ans
	EZ-168-GY	20190456	22 932,92	0,00	5 ans
	FE-244-CL	20190457	21 799,92	0,00	5 ans
	aménagement EQ-065-QT	20190458	659,00	0,00	5 ans
	FE-290-CM	20190459	19 511,42	0,00	5 ans
	FE-260-CM	20190460	19 511,42	0,00	5 ans
	FF-075-GJ	20190461	11 983,19	0,00	5 ans
	aménagement FE-648-AV	20190462	8 445,80	0,00	5 ans
	FE-313-CL	20190463	9 985,84	0,00	5 ans
	aménagement FE-084-CL	20190464	6 688,24	0,00	5 ans
	aménagement FE-100-CL	20190465	7 284,81	0,00	5 ans
	aménagement FE-946-CL	20190466	15 266,81	0,00	5 ans
	FE-054-CM	20190467	19 511,42	0,00	5 ans
	FE-313-CL	20190468	19 511,42	0,00	5 ans
	FD-952-ZG	20190469	18 868,77	0,00	5 ans
	FF-738-JY	20190470	16 467,10	0,00	5 ans
	FF-188-JP	20190471	24 451,24	0,00	5 ans
	FF-309-JP	20190472	24 526,24	0,00	5 ans
	FE-084-CL	20190473	19 511,42	0,00	5 ans
	FE-946-CL	20190474	21 799,92	0,00	5 ans
	FG-278-VC	20190475	26 043,24	0,00	5 ans
	FF-749-SY	20190476	27 560,02	0,00	5 ans
	FG-969-VB	20190477	30 411,24	0,00	5 ans
	FF-013-GJ	20190478	13 640,69	0,00	5 ans
	FF-739-GH	20190479	13 640,69	0,00	5 ans
	FF-825-GH	20190480	14 900,39	0,00	5 ans
	FD-104-ZG	20190481	13 056,97	0,00	5 ans
	FF-758-GH	20190482	13 640,69	0,00	5 ans
	aménagement EB-056-LS	20190483	1 372,52	0,00	5 ans
	aménagement FD-952-ZG	20190484	8 776,40	0,00	5 ans
	aménagement FG-823-RT	20190485	8 129,54	0,00	5 ans
	aménagement FG-930-RT	20190486	8 129,54	0,00	5 ans
	diagnostic machines de levage	20190487	1 355,00	0,00	5 ans
	FE-648-AV	20190488	18 868,77	0,00	5 ans

<b>IV - ANNEXES</b>	<b>IV</b>
<b>ELEMENTS DU BILAN</b>	
<b>VARIATION DU PATRIMOINE (article R. 2313-3 du CGCT) - ENTREES</b>	<b>A8.1</b>
<b>VARIATION DU PATRIMOINE (article R. 2313-3 du CGCT) - SORTIES</b>	<b>A8.2</b>

**A8.1 - ETAT DES ENTREES D'IMMOBILISATIONS**

Modalités d'acquisition	Désignation du bien	Numéro d'immobilisation	Valeur d'acquisition (coût historique)	Cumul des amortissements	Durée de l'amortissement
	FE-100-CL	20190489	19 511,42	0,00	5 ans
	FG-930-RT	20190490	22 547,42	0,00	5 ans
	FG-915-RT	20190491	16 215,10	0,00	5 ans
	FH-466-LH	20190492	17 283,10	0,00	5 ans
	FG-823-RT	20190493	22 547,42	0,00	5 ans
	FE-755-CL	20190494	19 511,42	0,00	5 ans
	aménagement FG-897-RT	20190495	8 129,54	0,00	5 ans
	aménagement FG-976-RT	20190496	10 335,84	0,00	5 ans
	aménagement FG-824-RT	20190497	10 397,62	0,00	5 ans
	FG-824-RT	20190498	19 741,42	0,00	5 ans
	FG-851-RT	20190499	19 741,42	0,00	5 ans
	FG-976-RT	20190500	19 741,42	0,00	5 ans
	FG-897-RT	20190501	22 490,29	0,00	5 ans
	aménagement ED-298-AY	20190502	662,50	0,00	5 ans
	aménagement FJ-775-BM	20190503	6 915,80	0,00	5 ans
	aménagement FG-781-RT	20190504	6 810,96	0,00	5 ans
	aménagement ED-298-AY	20190505	1 181,36	0,00	5 ans
	aménagement CT-591-SX	20190506	612,84	0,00	5 ans
	aménagement DE-816-TZ	20190507	326,16	0,00	5 ans
	aménagement DW-789-FV	20190508	1 401,96	0,00	5 ans
	aménagement FE-100-CL	20190509	2 701,00	0,00	5 ans
	système inspection vidéo lbak	20190510	77 888,00	0,00	5 ans
	système inspection vidéo lbak	20190511	74 528,00	0,00	5 ans
	aménagement EZ-579-FR	20190512	710,00	0,00	5 ans
	aménagement FG-874-RT	20190513	6 688,24	0,00	5 ans
	aménagement DX-477-NY	20190514	2 801,55	0,00	5 ans
	aménagement FH-734-ZE	20190515	3 884,18	0,00	5 ans
	aménagement FG-850-RT	20190516	2 764,97	0,00	5 ans
	aménagement FH-522-ZE	20190517	3 416,45	0,00	5 ans
	aménagement FH-841-ZE	20190518	3 416,45	0,00	5 ans
	aménagement FH-036-FR	20190519	3 884,18	0,00	5 ans
	FH-522-ZE	20190520	11 906,47	0,00	5 ans
	FH-036-FR	20190521	12 643,97	0,00	5 ans
	FH-841-ZE	20190522	11 906,47	0,00	5 ans
	FH-734-ZE	20190523	11 906,47	0,00	5 ans
	FH-667-ZE	20190524	11 664,57	0,00	5 ans
	aménagement EZ-169-GZ	20190525	41 000,00	0,00	5 ans
	aménagement EZ-168-GZ	20190525	41 000,00	0,00	5 ans
	FJ-775-BM	20190526	19 135,37	0,00	5 ans
	FG-850-RT	20190527	21 322,67	0,00	5 ans
	FG-781-RT	20190528	19 741,42	0,00	5 ans
	aménagement FG-851-RT	20190529	9 985,84	0,00	5 ans
	<b>TOTAL 2182</b>		<b>1 172 176,80</b>	<b>0,00</b>	
	<b>Article 2183 (Matériel de bureau et matériel informatique) :</b>				
	Lenovo thinkpad X380 yoga et accessoires	20190530	9 177,96	0,00	5 ans
	installation téléphonie	20190531	2 468,00	0,00	5 ans
	adaptateur ethernet Lenovo	20190532	20,58	0,00	5 ans
	copieur E-studio3515AC service RH	20190533	2 315,91	0,00	5 ans
	PC portable Lenovo X280 et accessoires	20190534	999,21	0,00	5 ans
	maintenance trimestrielle copieur	20190535	1 922,75	0,00	5 ans
	Onduleur 2000VA équipé	20190536	1 734,00	0,00	5 ans
	Atex smartphone set mise en service Dati	20190537	1 538,00	0,00	5 ans
	DE955z UHF	20190538	6 600,00	0,00	5 ans
	Atex smartphone set mise en service Dati	20190538	2 996,00	0,00	5 ans
	accessoires	20190538	1 140,00	0,00	5 ans

<b>IV - ANNEXES</b>	<b>IV</b>
<b>ELEMENTS DU BILAN</b>	
<b>VARIATION DU PATRIMOINE (article R. 2313-3 du CGCT) - ENTREES</b>	<b>A8.1</b>
<b>VARIATION DU PATRIMOINE (article R. 2313-3 du CGCT) - SORTIES</b>	<b>A8.2</b>

**A8.1 - ETAT DES ENTREES D'IMMOBILISATIONS**

Modalités d'acquisition	Désignation du bien	Numéro d'immobilisation	Valeur d'acquisition (coût historique)	Cumul des amortissements	Durée de l'amortissement
	unité centrale Lenovo M7210T et accessoires	20190539	907,12	0,00	5 ans
	digitaliseur drawingboard	20190540	1 641,35	0,00	5 ans
	notebook Lenovo thinkpad X390 et accessoires	20190541	1 624,02	0,00	5 ans
	imprimante laser HP	20190542	813,40	0,00	5 ans
	imprimante jet d'encre HP	20190542	534,10	0,00	5 ans
	souris optique filaire Logitech	20190542	131,60	0,00	5 ans
	clavier filaire Loditech	20190542	197,20	0,00	5 ans
	Lenovo thinkpad USB dock station	20190543	890,90	0,00	5 ans
	PC portable Lenovo X 390 yoga	20190544	7 789,60	0,00	5 ans
	PC portable HP Probook et accessoires	20190545	6 383,33	0,00	5 ans
	moniteur LED 23" Philips	20190546	2 544,60	0,00	5 ans
	Lenovo thinkpad X380 yoga et accessoires	20190547	7 218,10	0,00	5 ans
	projet extension Vplex	20190548	83 802,07	0,00	5 ans
	boitier serveur DDEI	20190549	18 338,68	0,00	5 ans
	PC BUREAU Lenovo M720s	20190550	13 450,50	0,00	5 ans
	digitaliseur + flexdoc	20190551	1 641,35	0,00	5 ans
	copieur E-studio4515AC	20190552	4 270,46	0,00	5 ans
	station de travail HP Zbook et accessoires	20190553	2 025,50	0,00	5 ans
	maintenance trimestrielle copieur	20190554	1 922,75	0,00	5 ans
	scanner A4GED Epson	20190555	1 545,00	0,00	5 ans
	télécopieur laser Brother FAX-2940	20190556	317,42	0,00	5 ans
	copieur E-studio 3015AC	20190557	1 851,97	0,00	5 ans
	portable Lenovo X 390 yoga et accessoires	20190558	20 833,20	0,00	5 ans
	station de travail HP Zbook et accessoires	20190559	5 351,70	0,00	5 ans
	PC de bureau Lenovo M720S	20190560	9 990,00	0,00	5 ans
	copieur E-studio4515AC	20190561	3 873,23	0,00	5 ans
	<b>TOTAL 2183</b>		<b>230 801,56</b>	<b>0,00</b>	
	<b>Article 2184 (Mobiler) :</b>				
	armoire basse métallique Corial	20190562	292,67	0,00	15 ans
	fauteuil de bureau Comforto service com	20190563	565,14	0,00	15 ans
	chaise de bureau Comforto service com	20190563	248,66	0,00	15 ans
	chaise visiteur service com	20190563	276,62	0,00	15 ans
	crédence de bureau métallique service com	20190563	693,42	0,00	15 ans
	bureau droit Epure 180x80+ caisson mobile service com	20190564	3 164,55	0,00	15 ans
	bureau droit Epure 160x80+ caisson mobile service com	20190564	654,89	0,00	15 ans
	armoire métallique Epure 198x100 service com	20190564	926,66	0,00	15 ans
	armoire métallique Epure 103x100 service com	20190564	1 526,64	0,00	15 ans
	lampe de bureau LED service com	20190565	259,20	0,00	15 ans
	réfrigérateur blanc Liebherr	20190566	931,50	0,00	15 ans
	porte manteau mural 2 patères métal	20190567	56,00	0,00	15 ans
	bureau droit 120x80 + caisson mobile	20190568	1 101,64	0,00	15 ans
	chaise coque A HVN	20190569	177,76	0,00	15 ans
	rayonnage Prospace	20190569	415,82	0,00	15 ans
	fauteuil de bureau Tertio	20190569	421,96	0,00	15 ans
	table Diabolo 60x50	20190570	86,50	0,00	15 ans
	matériel de stockage	20190571	5 800,00	0,00	15 ans
	armoire 198x120	20190572	331,58	0,00	15 ans
	armoire 198x100	20190572	642,16	0,00	15 ans
	tablette galva Prospace	20190573	39,88	0,00	15 ans
	bureau 180x120 + écran de séparation	20190574	1 276,84	0,00	15 ans
	table rectangulaire Carélie 120x60	20190575	88,13	0,00	15 ans
	fauteuil de bureau Artech	20190576	366,98	0,00	15 ans
	<b>TOTAL 2184</b>		<b>20 345,20</b>	<b>0,00</b>	
	<b>Article 2763 (Créances sur collectivités publiques) :</b>				
	Wannehain – Convention échancier de paiement	59638	-	21 212,76	0,00

<b>IV - ANNEXES</b>	<b>IV</b>
<b>ELEMENTS DU BILAN</b>	
<b>VARIATION DU PATRIMOINE (article R. 2313-3 du CGCT) - ENTREES</b>	<b>A8.1</b>
<b>VARIATION DU PATRIMOINE (article R. 2313-3 du CGCT) - SORTIES</b>	<b>A8.2</b>

**A8.1 - ETAT DES ENTREES D'IMMOBILISATIONS**

Modalités d'acquisition	Désignation du bien	Numéro d'immobilisation	Valeur d'acquisition (coût historique)	Cumul des amortissements	Durée de l'amortissement
	<b>TOTAL 2763</b>		<b>21 212,76</b>	<b>0,00</b>	
Acquisitions à titre gratuit					
	NEANT				
Mise à disposition					
	<b>Article 2087 (Immobilisations incorporelles reçues au titre d'une mise à disposition) :</b>				
	Adhésion Bruyères-et-Montbérault	02128	961,94	961,94	5 ans
	<b>TOTAL 2087</b>		<b>961,94</b>	<b>961,94</b>	
	<b>Article 217311 (Immobilisations reçues au titre d'une mise à disposition : bâtiments d'exploitation) :</b>				
	Adhésion Bruyères-et-Montbérault	02128	17 193,79	11 175,96	40 ans
	<b>TOTAL 217311</b>		<b>17 193,79</b>	<b>11 175,96</b>	
	<b>Article 217351 (Immobilisations reçues au titre d'une mise à disposition : installations générales, agencements, aménagements des bâtiments d'exploitation) :</b>				
	Adhésion Bruyères-et-Montbérault	02128	17 289,48	6 763,05	15 ans
	<b>TOTAL 217351</b>		<b>17 289,48</b>	<b>6 763,05</b>	
	<b>Article 217531 (Immobilisations reçues au titre d'une mise à disposition : installations à caractère spécifique : réseaux d'eau) :</b>				
	Adhésion Bruyères-et-Montbérault	02128	1 910 429,32	507 278,19	60 ans
	<b>TOTAL 217531</b>		<b>1 910 429,32</b>	<b>507 278,19</b>	
	<b>Article 217561 (Immobilisations reçues au titre d'une mise à disposition : installations à caractère spécifique : compteurs) :</b>				
	Adhésion Bruyères-et-Montbérault	02128	79 798,41	45 041,97	15 ans
	<b>TOTAL 217561</b>		<b>79 798,41</b>	<b>45 041,97</b>	
	<b>Article 2763 (Créances sur collectivités publiques) :</b>				
	Vorges – Remboursement d'annuités	02824	1 846,06	0,00	-
	Vorges – Remboursement d'annuités	02824	146,70	0,00	-
	<b>TOTAL 2763</b>		<b>1 992,76</b>	<b>0,00</b>	
Affectation					
	NEANT				
Mises en concession ou affermage					
	NEANT				
Divers					
	Adhésions : Reprise de balance dans la comptabilité de SIDEN-SIAN Noréade eau :				
	<b>Article 2111 (Terrains nus) :</b>				
	Reprise de l'actif de l'Union Syndicale des Eaux (USE)	-	11 358,72	0,00	-
	<b>TOTAL 2111</b>		<b>11 358,72</b>	<b>0,00</b>	
	<b>Article 21311 (Bâtiments d'exploitation) :</b>				
	Reprise de l'actif de l'Union Syndicale des Eaux (USE)	-	550 839,90	92 521,70	-
	<b>TOTAL 21311</b>		<b>550 839,90</b>	<b>92 521,70</b>	
	<b>Article 21561 (Installations à caractère spécifique : compteurs) :</b>				
	Reprise de l'actif de l'Union Syndicale des Eaux (USE)	-	1 670 447,45	356 675,87	-
	<b>TOTAL 21561</b>		<b>1 670 447,45</b>	<b>356 675,87</b>	
	<b>Article 2181 (Installations générales) :</b>				
	Reprise de l'actif de l'Union Syndicale des Eaux (USE)	-	9 451,41	6 656,41	-
	<b>TOTAL 2181</b>		<b>9 451,41</b>	<b>6 656,41</b>	
	Régularisations				
	<b>Article 2115 (Terrains bâtis) :</b>				
	Réaffectation des immobilisations de l'Union Syndicale des Eaux (USE)		3 726,40	0,00	0
	<b>TOTAL 2115</b>		<b>3 726,40</b>	<b>0,00</b>	
	<b>Article 2125 (Agencements et aménagements des terrains bâtis) :</b>				
	Réaffectation des immobilisations de l'Union Syndicale des Eaux (USE)		3 338,56	0,00	30 ans

<b>IV - ANNEXES</b>	<b>IV</b>
<b>ELEMENTS DU BILAN</b>	
<b>VARIATION DU PATRIMOINE (article R. 2313-3 du CGCT) - ENTREES</b>	<b>A8.1</b>
<b>VARIATION DU PATRIMOINE (article R. 2313-3 du CGCT) - SORTIES</b>	<b>A8.2</b>

**A8.1 - ETAT DES ENTREES D'IMMOBILISATIONS**

Modalités d'acquisition	Désignation du bien	Numéro d'immobilisation	Valeur d'acquisition (coût historique)	Cumul des amortissements	Durée de l'amortissement
	Réaffectation des amortissements de l'Union Syndicale des Eaux (USE)		0,00	946,44	30 ans
	Réaffectation des dotations aux amortissements au 31/12/19 de l'Union Syndicale des Eaux (USE)		0,00	1 946,98	30 ans
	<b>TOTAL 2125</b>		<b>3 338,56</b>	<b>2 893,42</b>	
	<b>Article 21311 (Bâtiments d'exploitation) :</b>				
	Réaffectation des dotations aux amortissements au 31/12/19 de l'Union Syndicale des Eaux (USE)		0,00	30 580,84	40 ans
	<b>TOTAL 21311</b>		<b>0,00</b>	<b>30 580,84</b>	
	<b>Article 21351 (Installations générales, agencements, aménagements des bâtiments d'exploitation) :</b>				
	Réaffectation des immobilisations de l'Union Syndicale des Eaux (USE)		510 934,45	0,00	15 ans
	Réaffectation des amortissements de l'Union Syndicale des Eaux (USE)		0,00	75 083,73	15 ans
	Réaffectation des dotations aux amortissements au 31/12/19 de l'Union Syndicale des Eaux (USE)		0,00	180 757,48	15 ans
	<b>TOTAL 21351</b>		<b>510 934,45</b>	<b>255 841,21</b>	
	<b>Article 21531 (Installations à caractère spécifique : réseaux d'eau) :</b>				
	Réaffectation des immobilisations de l'Union Syndicale des Eaux (USE)		241 413,93	0,00	60 ans
	Réaffectation des amortissements de l'Union Syndicale des Eaux (USE)		0,00	106 628,11	60 ans
	Réaffectation des dotations aux amortissements au 31/12/19 de l'Union Syndicale des Eaux (USE)		0,00	38 216,61	60 ans
	<b>TOTAL 21531</b>		<b>241 413,93</b>	<b>144 844,72</b>	
	<b>Article 21561 (Installations à caractère spécifique : compteurs) :</b>				
	Réaffectation des immobilisations de l'Union Syndicale des Eaux (USE)		4 411,59	0,00	15 ans
	Réaffectation des amortissements de l'Union Syndicale des Eaux (USE)		0,00	2 647,02	15 ans
	<b>TOTAL 21561</b>		<b>4 411,59</b>	<b>2 647,02</b>	
	<b>Dotation initiale du SIDEN-SIAN à sa régie SIDEN-SIAN Noréade eau :</b>				
	<b>Article 2051 (Concessions et droits similaires, brevets, licences, marques, procédés, droits) :</b>	-	3 940 718,58	3 254 359,08	5 ans
	<b>Article 2087 (Immobilisations incorporelles reçues de mise à disposition) :</b>	-	47 354,23	46 769,73	5 ans
	<b>Article 2111 (Terrains nus) :</b>	-	2 524 772,53	0,00	0
	<b>Article 2115 (Terrains bâtis) :</b>	-	647 999,48	0,00	0
	<b>Article 2125 (Agencements et aménagements des terrains bâtis) :</b>	-	8 885 658,53	3 104 988,00	30 ans
	<b>Article 21311 (Bâtiments d'exploitation) :</b>	-	30 248 493,42	11 435 117,30	40 ans
	<b>Article 21315 (Bâtiments administratifs) :</b>	-	12 462 370,75	2 505 348,74	80 ans
	<b>Article 21351 (Installations générales, agencements, aménagements des bâtiments d'exploitation) :</b>	-	89 356 207,58	59 859 676,49	15 ans
	<b>Article 21355 (Installations générales, agencements, aménagements des bâtiments administratifs) :</b>	-	10 304 327,05	5 226 675,02	15 ans
	<b>Article 21531 (Installations à caractère spécifique : réseaux d'eau) :</b>	-	401 676 327,07	121 185 700,55	60 ans
	<b>Article 2154 (Matériel industriel) :</b>	-	4 438 469,69	3 923 540,45	5 ans
	<b>Article 21561 (Installations à caractère spécifique : compteurs) :</b>	-	34 756 492,57	20 861 412,20	15 ans
	<b>Article 21711 (Immobilisations reçues au titre d'une mise à disposition : Terrains nus) :</b>	-	3 941,96	0,00	0
	<b>Article 21715 (Immobilisations reçues au titre d'une mise à disposition : Terrains bâtis) :</b>	-	430 528,00	0,00	0
	<b>Article 21725 (Immobilisations reçues au titre d'une mise à disposition : agencements et aménagements des terrains bâtis) :</b>	-	656 483,93	149 431,61	30 ans
	<b>Article 217311 (Immobilisations reçues au titre d'une mise à disposition : bâtiments d'exploitation) :</b>	-	7 895 344,96	5 005 673,20	30 ans



<b>IV - ANNEXES</b>	<b>IV</b>
<b>ELEMENTS DU BILAN</b>	
<b>VARIATION DU PATRIMOINE (article R. 2313-3 du CGCT) - ENTREES</b>	<b>A8.1</b>
<b>VARIATION DU PATRIMOINE (article R. 2313-3 du CGCT) - SORTIES</b>	<b>A8.2</b>

**A8.1 - ETAT DES ENTREES D'IMMOBILISATIONS**

Modalités d'acquisition	Désignation du bien	Numéro d'immobilisation	Valeur d'acquisition (coût historique)	Cumul des amortissements	Durée de l'amortissement
	<i>Article 217351 (Immobilisations reçues au titre d'une mise à disposition : installations générales, agencements, aménagements des bâtiments d'exploitatio</i>	-	6 107 689,54	4 904 329,67	15 ans
	<i>Article 217531 (Immobilisations reçues au titre d'une mise à disposition : Installations à caractère spécifique : réseaux d'eau) :</i>	-	37 856 596,62	16 188 262,89	60 ans
	<i>Article 21754 (Immobilisations reçues au titre d'une mise à disposition : matériel industriel) :</i>	-	83 698,19	72 451,34	5 ans
	<i>Article 217561 (Immobilisations reçues au titre d'une mise à disposition : Installations à caractère spécifique : compteurs) :</i>	-	1 672 886,84	1 563 106,73	15 ans
	<i>Article 21782 (Immobilisations reçues au titre d'une mise à disposition : véhicules) :</i>	-	53 496,31	53 496,31	5 ans
	<i>Article 21783 (Immobilisations reçues au titre d'une mise à disposition : Matériel de bureau et matériel informatique) :</i>	-	55 209,10	52 365,21	5 ans
	<i>Article 21784 (Immobilisations reçues au titre d'une mise à disposition : mobilier) :</i>	-	8 926,36	7 454,40	15 ans
	<i>Article 2181 (Installations générales, agencements, aménagements divers) :</i>	-	212 279,02	26 091,77	9 ans
	<i>Article 2182 (matériel de transport) :</i>	-	9 793 721,03	7 037 950,35	5 ans
	<i>Article 2183 (Matériel de bureau et matériel informatique) :</i>	-	9 319 222,90	7 993 144,96	5 ans
	<i>Article 2184 (Mobilier) :</i>	-	1 879 127,20	1 449 335,85	15 ans
	<i>Article 241 (mise en concession ou en affermage) :</i>	-	5 650 886,69		
	<i>Article 261 (titres de participation)</i>	-	57,93		
	<i>Article 275 (dépôts et cautionnements versés)</i>	-	51 579,25		
	<i>Article 2763 (Créances sur collectivités publiques) :</i>	-	107 972,07		
<b>TOTAL GENERAL</b>			<b>690 742 754,44</b>	<b>277 370 564,15</b>	

<b>IV - ANNEXES</b>	<b>IV</b>
<b>ELEMENTS DU BILAN</b>	
<b>VARIATION DU PATRIMOINE (article R. 2313-3 du CGCT) - ENTREES</b>	<b>A8.1</b>
<b>VARIATION DU PATRIMOINE (article R. 2313-3 du CGCT) - SORTIES</b>	<b>A8.2</b>

**A8.2 - ETAT DES SORTIES DES BIENS D'IMMOBILISATIONS**

Modalités de sorties	Désignation du bien	Numéro d'immobilisation	Valeur d'acquisition (coût historique)	Durée de l'amortissement	Cumul des amortissements antérieurs	Valeur nette comptable au jour de la cession	Prix de cession	Plus ou moins values
Cessions à titre onéreux								
	<b>Article 2182 (Matériel de transport) :</b>							
	573 CKT 59	20070600	20 120,04	5 ans	20 120,04	0,00	2 020,32	2 020,32
	Aménagement 573 CKT 59	20070597	516,64	5 ans	516,64	0,00	0,00	0,00
	BV 736 KA	20120420	17 029,83	5 ans	17 029,83	0,00	2 626,42	2 626,42
	CF 773 KP	20120214	19 008,00	5 ans	19 008,00	0,00	3 198,84	3 198,84
	Aménagement CF 773 KP	20120220	4 280,36	5 ans	4 280,36	0,00	0,00	0,00
	Aménagement CF 773 KP	20120224	600,00	5 ans	600,00	0,00	0,00	0,00
	BV 736 KA	20120240	17 029,83	5 ans	17 029,83	0,00	2 121,34	2 121,34
	AP 232 GB	20100542	20 839,50	5 ans	20 839,50	0,00	2 104,50	2 104,50
	Aménagement AP 232 GB	20100534	4 548,04	5 ans	4 548,04	0,00	0,00	0,00
	638 CTM 59	20070494	14 704,11	5 ans	14 704,11	0,00	1 431,06	1 431,06
	Aménagement 638 CTM 59	20070490	2 749,41	5 ans	2 749,41	0,00	0,00	0,00
	Aménagement 638 CTM 59	20070499	78,10	5 ans	78,10	0,00	0,00	0,00
	CD 798 KX	20120228	11 137,00	5 ans	11 137,00	0,00	547,17	547,17
	Aménagement CD 798 KX	20120185	812,25	5 ans	812,25	0,00	0,00	0,00
	924 BFB 59	20030415	13 908,00	5 ans	13 908,00	0,00	1 262,70	1 262,70
	Aménagement 924 BFB 59	20030422	3 017,80	5 ans	3 017,80	0,00	0,00	0,00
	Aménagement 924 BFB 59	20040135	238,72	5 ans	238,72	0,00	0,00	0,00
	Aménagement 924 BFB 59	20040139	236,44	5 ans	236,44	0,00	0,00	0,00
	288 CGE 59	20060725	9 670,48	5 ans	9 670,48	0,00	673,44	673,44
	Aménagement 288 CGE 59	20070470	1 700,00	5 ans	1 700,00	0,00	0,00	0,00
	AF 890 TY	20100554	16 116,00	5 ans	16 116,00	0,00	1 346,88	1 346,88
	Aménagement AF 890 TY	20100551	2 478,73	5 ans	2 478,73	0,00	0,00	0,00
	CN 451 GV	20130070	21 238,20	5 ans	21 238,20	0,00	3 434,54	3 434,54
	379 DBQ 59	20080678	9 908,05	5 ans	9 908,05	0,00	2 020,32	2 020,32
	Aménagement 379 DBQ 59	20080673	1 568,43	5 ans	1 568,43	0,00	0,00	0,00
	380 DBQ 59	20080677	9 908,05	5 ans	9 908,05	0,00	1 683,60	1 683,60
	Aménagement 380 DBQ 59	20080671	1 568,43	5 ans	1 568,43	0,00	0,00	0,00
	CL 375 HL	20120166	15 846,00	5 ans	15 846,00	0,00	1 683,60	1 683,60
	Aménagement CL 375 HL	20120170	4 176,92	5 ans	4 176,92	0,00	0,00	0,00
	BV 331 CL	20120232	16 707,67	5 ans	16 707,67	0,00	1 616,26	1 616,26
	AB 558 QC	20100555	16 255,10	5 ans	16 255,10	0,00	1 767,78	1 767,78
	Aménagement AB 558 QC	20100524	1 943,17	5 ans	1 943,17	0,00	0,00	0,00
	AM 329 JM	20100548	20 839,50	5 ans	20 839,50	0,00	2 104,50	2 104,50
	Aménagement AM 329 JM	20100538	4 548,04	5 ans	4 548,04	0,00	0,00	0,00
	AP 229 GB	20100531	16 503,60	5 ans	16 503,60	0,00	547,17	547,17
	Aménagement AP 229 GB	20100533	3 966,93	5 ans	3 966,93	0,00	0,00	0,00
	BG 902 MH	20110961	14 904,00	5 ans	14 904,00	0,00	4 040,64	4 040,64
	Aménagement BG 902 MH	20110957	4 200,29	5 ans	4 200,29	0,00	0,00	0,00
	BP 340 KP	20110938	18 528,00	5 ans	18 528,00	0,00	3 030,48	3 030,48
	Aménagement BP 340 KP	20110937	5 568,20	5 ans	5 568,20	0,00	0,00	0,00

<b>IV - ANNEXES</b>	<b>IV</b>
<b>ELEMENTS DU BILAN</b>	
<b>VARIATION DU PATRIMOINE (article R. 2313-3 du CGCT) - ENTREES</b>	<b>A8.1</b>
<b>VARIATION DU PATRIMOINE (article R. 2313-3 du CGCT) - SORTIES</b>	<b>A8.2</b>

**A8.2 - ETAT DES SORTIES DES BIENS D'IMMOBILISATIONS**

Modalités de sorties	Désignation du bien	Numéro d'immobilisation	Valeur d'acquisition (coût historique)	Durée de l'amortissement	Cumul des amortissements antérieurs	Valeur nette comptable au jour de la cession	Prix de cession	Plus ou moins values
	CK 423 LB	20120175	19 008,00	5 ans	19 008,00	0,00	1 851,96	1 851,96
	Aménagement CK 423 LB	20120197	10 850,00	5 ans	10 850,00	0,00	0,00	0,00
	Aménagement CK 423 LB	20120188	3 892,54	5 ans	3 892,54	0,00	0,00	0,00
	Aménagement CK 423 LB	20120184	1 057,50	5 ans	1 057,50	0,00	0,00	0,00
	Aménagement CK 423 LB	20120224	600,00	5 ans	600,00	0,00	0,00	0,00
	283 CXB 59	20080685	14 989,10	5 ans	14 989,10	0,00	1 431,06	1 431,06
	Aménagement 283 CXB 59	20080683	2 899,74	5 ans	2 899,74	0,00	0,00	0,00
	BQ 021 HV	20110935	18 528,00	5 ans	18 528,00	0,00	2 693,76	2 693,76
	Aménagement BQ 021 HV	20110936	3 256,34	5 ans	3 256,34	0,00	0,00	0,00
	<b>TOTAL 2182</b>		<b>444 079,08</b>		<b>444 079,08</b>	<b>0,00</b>	<b>45 238,34</b>	<b>45 238,34</b>
Cessions à titre gratuit								
		NEANT						
Mise à disposition								
		NEANT						
Affectation								
		NEANT						
Mises en concession ou affermage								
		NEANT						
Mise à la réforme								
		NEANT						
Divers								
	<b>Régularisations suite au transfert d'actif et de passif dans le cadre des adhésions :</b>							
	<b>Article 2111 (Terrains nus) :</b>							
	Cession d'immobilisation de l'Union Syndicale des Eaux (USE)	-	7 632,32	-	0,00	7 632,32	0,00	-7 632,32
	Réaffectation des immobilisations de l'Union Syndicale des Eaux (USE)	-	3 726,40	-	0,00	3 726,40	0,00	-3 726,40
	<b>TOTAL 2111</b>		<b>11 358,72</b>		<b>0,00</b>	<b>11 358,72</b>	<b>0,00</b>	<b>-11 358,72</b>
	<b>Article 21311 (Bâtiments d'exploitation) :</b>							
	Cession d'immobilisation de l'Union Syndicale des Eaux (USE)	-	4 664,00	-	349,80	4 314,20	0,00	-4 314,20
	Réaffectation des immobilisations de l'Union Syndicale des Eaux (USE)	-	454 317,25	-	0,00	454 317,25	0,00	-454 317,25
	Réaffectation des amortissements de l'Union Syndicale des Eaux (USE)	-	0,00	-	48 832,35	-48 832,35	0,00	48 832,35
	<b>TOTAL 21311</b>		<b>458 981,25</b>		<b>49 182,15</b>	<b>409 799,10</b>	<b>0,00</b>	<b>-409 799,10</b>
	<b>Article 21561 (Installations à caractère spécifique : compteurs) :</b>							
	Cession d'immobilisation de l'Union Syndicale des Eaux (USE)	-	1 309 861,49	-	206 566,55	1 103 294,94	0,00	-1 103 294,94
	Réaffectation des immobilisations de l'Union Syndicale des Eaux (USE)	-	301 369,69	-	0,00	301 369,69	0,00	-301 369,69
	Réaffectation des amortissements de l'Union Syndicale des Eaux (USE)	-	0,00	-	133 825,93	-133 825,93	0,00	133 825,93
	Réaffectation des dotations aux amortissements au 31/12/19 de l'Union Syndicale des Eaux (USE)	-	0,00	-	1 966,96	-1 966,96	0,00	1 966,96
	<b>TOTAL 21561</b>		<b>1 611 231,18</b>		<b>342 359,44</b>	<b>1 268 871,74</b>	<b>0,00</b>	<b>-1 268 871,74</b>
	<b>Article 21531 (Installations à caractère spécifique : réseaux d'eau) :</b>							
	Cession d'immobilisation Du Syndicale Intercommunal des Eaux du Val d'Artois (SIVAL)		299 299,28	-	74 824,82	224 474,46	0,00	-224 474,46
	<b>TOTAL 21531</b>		<b>299 299,28</b>		<b>74 824,82</b>	<b>224 474,46</b>	<b>0,00</b>	<b>-224 474,46</b>
	<b>Article 2181 (Installations générales) :</b>							
	Cession d'immobilisation de l'Union Syndicale des Eaux (USE)	-	5 039,82	-	4 009,39	1 030,43	0,00	-1 030,43
	Réaffectation des immobilisations de l'Union Syndicale des Eaux (USE)	-	4 411,59	-	0,00	4 411,59	0,00	-4 411,59
	Réaffectation des immobilisations de l'Union Syndicale des Eaux (USE)	-	0,00	-	2 647,02	-2 647,02	0,00	2 647,02
	<b>TOTAL 2181</b>		<b>9 451,41</b>		<b>6 656,41</b>	<b>2 795,00</b>	<b>0,00</b>	<b>-2 795,00</b>
	<b>Article 2763 (Créances sur collectivités publiques) :</b>							
	Plouvain – Remboursement d'annuités	-	1 089,74	-		1 089,74	0,00	-1 089,74

<b>IV - ANNEXES</b>	<b>IV</b>
<b>ELEMENTS DU BILAN</b>	
<b>VARIATION DU PATRIMOINE (article R. 2313-3 du CGCT) - ENTREES</b>	<b>A8.1</b>
<b>VARIATION DU PATRIMOINE (article R. 2313-3 du CGCT) - SORTIES</b>	<b>A8.2</b>

**A8.2 - ETAT DES SORTIES DES BIENS D'IMMOBILISATIONS**

Modalités de sorties	Désignation du bien	Numéro d'immobilisation	Valeur d'acquisition (coût historique)	Durée de l'amortissement	Cumul des amortissements antérieurs	Valeur nette comptable au jour de la cession	Prix de cession	Plus ou moins values
	Communauté de Communes Cœur d'Ostrevant – Remboursement d'annuité	-	40 243,06			40 243,06	0,00	-40 243,06
	Vorges – Remboursement d'annuités	-	1 846,06	-		1 846,06	0,00	-1 846,06
	Vorges – Remboursement d'annuités	-	146,70	-		146,70	0,00	-146,70
	<b>TOTAL 2763</b>		<b>43 325,56</b>		<b>0,00</b>	<b>43 325,56</b>	<b>0,00</b>	<b>-43 325,56</b>
<b>TOTAL GENERAL</b>			<b>2 877 726,48</b>					<b>-1 915 386,24</b>

IV - ANNEXES	IV
ELEMENTS DU BILAN	
OPERATIONS LIEES AUX CESSIONS	A8.3

**A8.3 - OPERATIONS LIEES AUX CESSIONS**

	Produit des cessions	Réalizations
compte 775	Produits des cessions d'immobilisations	45 238,34 €
compte 675	Valeurs comptables des immobilisations cédées	1 340 746,35 €

IV - ANNEXES	IV
ENGAGEMENTS HORS BILAN - ENGAGEMENTS DONNES ET REÇUS SUBVENTIONS VERSEES DANS LE CADRE DU VOTE DU BUDGET	B1.3

**B1.3 - SUBVENTIONS VERSEES DANS LE CADRE DU VOTE DU BUDGET**

Article (1)	Subventions (2)	Objet (3)	Nom de l'organisme	Nature juridique de l'organisme	Montant de la subvention
6743	n° 1	Subvention 2019 - Création de panneaux - Exposition permanente biodiversité	NOYELLES-SUR-ESCAUT	Commune	7 500,00 €
6743	n° 3	Subvention 2019 - Soutien au projet de coopération décentralisée d'alimentation en eau potable et assainissement en milieu scolaire à Dadjenope (Togo)	GRAIN DE SENEVE	Association	3 500,00 €
6743	n° 3	Subvention 2019 - Soutien au projet de coopération décentralisée d'alimentation en eau potable et assainissement - Village d'Akata-Agame (Togo)	GRAIN DE SENEVE	Association	3 500,00 €
6743	n° 4	Subvention 2019 - Solidarité Eau (Nord)	MEL	Etablissement Public de Coopération Intercommunale	216,12 €
6742	n° 5	Participation - Construction d'une citerne de stockage pour l'alimentation en eau potable	MONCHEAUX	Commune	42 160,00 €
6472	n° 6	Subvention 2019 - Comité Social et Economique du SIDEN-SIAN	COMITE SOCIAL ET ECONOMIQUE	Association	362 941,34 €
<b>TOTAL</b>					<b>419 817,46 €</b>

(1) indiquer l'article d'imputation de la subvention

(2) dénomination ou numéro éventuel de la subvention

(3) objet pour lequel est versé la subvention

**ENGAGEMENTS HORS BILAN  
ETAT DES AUTORISATIONS DE PROGRAMME ET DES CREDITS DE PAIEMENT AFFERENTS**

**SIDEN-SIAN NOREADE EAU – BATIMENTS ADMINISTRATIFS  
Récapitulatif des autorisations de programme et des crédits de paiement au 31/12/2019**

N° ou intitulé de l'AP		MONTANT DES AP						MONTANT DES CP						SOLDE AP ET TAUX D'AVANCEMENT					
		Initial		Révision de l'exercice 2019		Total cumulé (toutes les délibérations y compris pour 2019)		CP antérieurs (Réalizations cumulées au 30/06/2019) (1)		CP ouverts au titre de l'année 2019 (2)		CP mandatés durant le second semestre 2019 (1)		Restes à financer 2019 (à reporter au delà de 2019) (3)		Solde de l'AP (4)		% avancement	
		Travaux	Subventions	Travaux	Subventions	Travaux	Subventions	Travaux	Subventions	Travaux	Subventions	Travaux	Subventions	Travaux	Subventions	Travaux	Subventions	Travaux	Subventions
2014	Dépenses	1 100 000,00	0,00	0,00	0,00	1 100 000,00	0,00	1 064 127,89	0,00	20 000,00	0,00	18 353,42	0,00	1 646,58	0,00	17 518,69	0,00		
	Recettes	0,00	0,00	0,00	0,00	0,00	0,00	0,00	0,00	0,00	0,00	0,00	0,00	0,00	0,00	0,00	0,00		
	<b>Total</b>	<b>1 100 000,00</b>	<b>0,00</b>	<b>0,00</b>	<b>0,00</b>	<b>1 100 000,00</b>	<b>0,00</b>	<b>1 064 127,89</b>	<b>0,00</b>	<b>20 000,00</b>	<b>0,00</b>	<b>18 353,42</b>	<b>0,00</b>	<b>1 646,58</b>	<b>0,00</b>	<b>17 518,69</b>	<b>0,00</b>	<b>98%</b>	<b>0%</b>
2015	Dépenses	480 000,00	0,00	0,00	0,00	480 000,00	0,00	415 301,57	0,00	20 000,00	0,00	5 251,22	0,00	14 748,78	0,00	59 447,21	0,00		
	Recettes	0,00	0,00	0,00	0,00	0,00	0,00	0,00	0,00	0,00	0,00	0,00	0,00	0,00	0,00	0,00	0,00		
	<b>Total</b>	<b>480 000,00</b>	<b>0,00</b>	<b>0,00</b>	<b>0,00</b>	<b>480 000,00</b>	<b>0,00</b>	<b>415 301,57</b>	<b>0,00</b>	<b>20 000,00</b>	<b>0,00</b>	<b>5 251,22</b>	<b>0,00</b>	<b>14 748,78</b>	<b>0,00</b>	<b>59 447,21</b>	<b>0,00</b>	<b>88%</b>	<b>0%</b>
2016	Dépenses	4 200 000,00	0,00	1 200 000,00	0,00	5 400 000,00	0,00	106 114,99	0,00	400 000,00	0,00	89 319,65	0,00	310 680,35	0,00	5 204 565,36	0,00		
	Recettes	0,00	0,00	0,00	0,00	0,00	0,00	0,00	0,00	0,00	0,00	0,00	0,00	0,00	0,00	0,00	0,00		
	<b>Total</b>	<b>4 200 000,00</b>	<b>0,00</b>	<b>1 200 000,00</b>	<b>0,00</b>	<b>5 400 000,00</b>	<b>0,00</b>	<b>106 114,99</b>	<b>0,00</b>	<b>400 000,00</b>	<b>0,00</b>	<b>89 319,65</b>	<b>0,00</b>	<b>310 680,35</b>	<b>0,00</b>	<b>5 204 565,36</b>	<b>0,00</b>	<b>4%</b>	<b>0%</b>
2018	Dépenses	3 500 000,00	0,00	700 000,00	0,00	4 200 000,00	0,00	247 093,12	0,00	1 220 000,00	0,00	411 630,14	0,00	808 369,86	0,00	3 541 276,74	0,00		
	Recettes	0,00	0,00	0,00	0,00	0,00	0,00	0,00	0,00	0,00	0,00	0,00	0,00	0,00	0,00	0,00	0,00		
	<b>Total</b>	<b>3 500 000,00</b>	<b>0,00</b>	<b>700 000,00</b>	<b>0,00</b>	<b>4 200 000,00</b>	<b>0,00</b>	<b>247 093,12</b>	<b>0,00</b>	<b>1 220 000,00</b>	<b>0,00</b>	<b>411 630,14</b>	<b>0,00</b>	<b>808 369,86</b>	<b>0,00</b>	<b>3 541 276,74</b>	<b>0,00</b>	<b>16%</b>	<b>0%</b>
2019	Dépenses	5 000 000,00	0,00	0,00	0,00	5 000 000,00	0,00			60 000,00	0,00	0,00	0,00	60 000,00	0,00	5 000 000,00	0,00		
	Recettes	0,00	0,00	0,00	0,00	0,00	0,00			0,00	0,00	0,00	0,00	0,00	0,00	0,00	0,00		
	<b>Total</b>	<b>5 000 000,00</b>	<b>0,00</b>	<b>0,00</b>	<b>0,00</b>	<b>5 000 000,00</b>	<b>0,00</b>			<b>60 000,00</b>	<b>0,00</b>	<b>0,00</b>	<b>0,00</b>	<b>60 000,00</b>	<b>0,00</b>	<b>5 000 000,00</b>	<b>0,00</b>	<b>0%</b>	<b>0%</b>
Total	Dépenses	14 280 000,00	0,00	1 900 000,00	0,00	16 180 000,00	0,00	1 832 637,57	0,00	1 720 000,00	0,00	524 554,43	0,00	1 195 445,57	0,00	13 822 808,00	0,00		
	Recettes	0,00	0,00	0,00	0,00	0,00	0,00	0,00	0,00	0,00	0,00	0,00	0,00	0,00	0,00	0,00	0,00		
	<b>Total</b>	<b>14 280 000,00</b>	<b>0,00</b>	<b>1 900 000,00</b>	<b>0,00</b>	<b>16 180 000,00</b>	<b>0,00</b>	<b>1 832 637,57</b>	<b>0,00</b>	<b>1 720 000,00</b>	<b>0,00</b>	<b>524 554,43</b>	<b>0,00</b>	<b>1 195 445,57</b>	<b>0,00</b>	<b>13 822 808,00</b>	<b>0,00</b>	<b>15%</b>	<b>0%</b>

- (1) Il s'agit des réalisations effectives correspondant aux mandats émis.  
(2) Il s'agit du montant prévu initialement par l'échéancier corrigé des révisions.  
(3) Il s'agit de la différence entre les CP budgétés et les CP consommés  
(4) Il s'agit de la différence entre les AP engagées et les CP cumulés





<b>IV - ANNEXES</b>	<b>IV</b>
<b>AUTRES ELEMENTS D'INFORMATIONS</b>	
<b>REPARTITION DES CHARGES DE PERSONNEL ENTRE LES REGIES SIDEN-SIAN NOREADE EAU ET SIDEN-SIAN NOREADE ASSAINISSEMENT</b>	<b>C1.1</b>

SERVICES	METIERS	Effectifs	REPARTITION	
		Matricule	Eau	Assainissement
SERVICES GENERAUX	DIRECTEUR GENERAL	1		
		AGBKO	50%	50%
	DIRECTEUR GENERAL ADJOINT	3		
		LAMJM	20%	80%
		SIMAN	41%	59%
		WANDO	80%	20%
	CHARGE DE MISSION ELUS	1		
		BOCCA	50%	50%
	ASSISTANTE DE DIRECTION GENERALE	1		
		GRALU	50%	50%
	ASSISTANTE DU DIRECTEUR GENERAL ADJOINT	2		
		DEQSO	41%	59%
		PARMP	20%	80%
	SECRETAIRE	1		
		LOPVA	50%	50%
	CHARGE DE LA REPROGRAPHIE	1		
	LEFDI	49%	51%	
CHARGE DE LA MAINTENANCE DU BATIMENT	1			
	BOUTH	49%	51%	
CHARGE DE L'ENTRETIEN DU BATIMENT	3			
	BOUBE	49%	51%	
	LEMLA	49%	51%	
	PERIS	49%	51%	
SERVICES COMPTABLES	DIRECTEUR DES SERVICES COMPTABLE ET FINANCIER	1		
		QUAJP	50%	50%
	ASSISTANT DU DIRECTEUR DES SERVICES COMPTABLES	1		
		SOEGR	50%	50%
	AUDITEUR COMPTABLE	1		
		VANVI	50%	50%
	COMPTABLE	4		
		BRUDO	50%	50%
		FERSY	50%	50%
		MARCO	50%	50%
		MAYAU	75%	25%
	AIDE COMPTABLE	12		
		AMOTA	50%	50%
		BAEAM	50%	50%
	BERAN	100%	0%	
	DECNI	100%	0%	
	DELJU	50%	50%	
	DHAEL	100%	0%	
	DIKFA	100%	0%	
	MASFA	50%	50%	
	POYOR	100%	0%	
	RATCA	50%	50%	
	THILA	100%	0%	
	ZAWCA	50%	50%	
SERVICE CONTRÔLE DES GESTION	RESPONSABLE DU SERVICE DE CONTRÔLE DE GESTION	1		
		BONCH	50%	50%
	CONTRÔLE DE GESTION	1		
		CREAL	50%	50%
	SECRETAIRE	1		
	TERJU	50%	50%	
SERVICES ADMINISTRATIFS	CHARGE DU SERVICE JURIDIQUE	1		
		LEGAM	50%	50%
SERVICES DES RESSOURCES HUMAINES	RESPONSABLE DU SERVICE DES RESSOURCES HUMAINES	1		
		FAISA	58%	42%
	ADJOINTE CHARGE DES RESSOURCES HUMAINES	1		
		LECCEL	58%	42%
	CHARGE DU DEVELOPPEMENT DES COMPETENCES	1		
		LUCAU	58%	42%
	ASSISTANT RESSOURCES HUMAINES	3		
	JACIS	58%	42%	
	LECVA	58%	42%	
	MOUPA	58%	42%	
SERVICES DES MARCHES	RESPONSABLE DU SERVICE DES MARCHES ET DE LA FLOTTE AUTOMOBILE	1		
		BRUMA	50%	50%
	ADJOINT CHARGE DE LA GESTION DES MARCHES	2		
		GARFL	50%	50%
		PIRSO	50%	50%
	ACHETEUR	0		
	ASSISTANTE CHARGÉE DE LA FLOTTE AUTOMOBILE	1		
		MATVA	50%	50%
	SECRETAIRE	1		
	OMEIN	50%	50%	
ASSISTANT MARCHES	2			
	GOMVI	50%	50%	
	MASLU	50%	50%	
SERVICE DE COMMUNICATION	RESPONSABLE DU SERVICE COMMUNICATION	0		

<b>IV - ANNEXES</b>	<b>IV</b>
<b>AUTRES ELEMENTS D'INFORMATIONS</b>	
<b>REPARTITION DES CHARGES DE PERSONNEL ENTRE LES REGIES SIDEN-SIAN NOREADE EAU ET SIDEN-SIAN NOREADE ASSAINISSEMENT</b>	<b>C1.1</b>

SERVICES	METIERS	Effectifs	REPARTITION	
		Matricule	Eau	Assainissement
			0%	0%
	INFOGRAPHISTE	1		
		DELEMM	50%	50%
	CHARGES ACTIONS DE COMMUNICATION	1		
		DURSY	50%	50%
SERVICE QUALITE SECURITE	RESPONSABLE DU SERVICE QUALITE SECURITE ET ENVIRONNEMENT	1		
		LEDNA	50%	50%
	ANIMATEUR QSE	2		
		BESDE	50%	50%
		HUYAM	50%	50%
DIRECTION DES SYSTEMES D'INFORMATION	DIRECTEUR DES SYSTEMES D'INFORMATION	1		
		BLOCH	50%	50%
	RESPONSABLE GEOMATIQUE	1		
		DEBEN	60%	40%
	INGENIEUR GEOMATIQUE	1		
		CHAMA	60%	40%
	DESSINATEURS SIG / OPERATEUR DAO	2		
		DHASA	60%	40%
		KRIFR	60%	40%
	TECHNICIEN CARTES ET DONNEES	2		
		CABSA	60%	40%
		DIMEZ	60%	40%
	CHARGE DE LA CELLULE TOPOGRAPHIE	1		
		PATTH	60%	40%
	OPERATEUR TOPOGRAPHE	4		
		BIGDI	60%	40%
		COULAU	60%	40%
		CRODE	60%	40%
		LEKPAS	60%	40%
	RESPONSABLES TELECOMS ET MAINTENANCE MATERIEL	1		
		DUSXA	50%	50%
	RESPONSABLES POLE MAINTENANCE LOGICIEL	1		
		RODCI	50%	50%
	RESPONSABLES POLE PROJETS LOGICIEL	1		
		DELVI	50%	50%
	CHARGE DE PROJETS INFORMATIQUE ET TELECOM	1		
		BRAER	50%	50%
	TECHNICIEN TELECOMS	2		
		LALAU	50%	50%
		PAJC	50%	50%
	AGENT MAINTENANCE RESEAU INFORMATIQUE	2		
		BOUSTE	50%	50%
		THIST	50%	50%
	RESPONSABLE APPLICATIONS ET DEVELOPPEMENT	1		
		TOUVI	50%	50%
	CHARGE D'ETUDES ET DEVELOPPEMENT INFORMATIQUE	3		
		IMBKE	50%	50%
		PRZGA	50%	50%
		REGVI	50%	50%
	CHARGE D'AMOA	2		
		LOIAU	50%	50%
		POYMA	50%	50%
	RESPONSABLE SYSTEME RESEAU ET SECURITE	1		
		LEBSE	50%	50%
	CHARGE SYSTEME RESEAU ET SECURITE	2		
		COUNIS	50%	50%
		DHAPI	50%	50%
	RESPONSABLE SUPPORT	1		
		CHRDA	50%	50%
	CHARGE SUPPORT	2		
		SAVER	50%	50%
		DEGSA	50%	50%
	TECHNICIEN SUPPORT	1		
		FRUSE	50%	50%
	ASSISTANTE DSI	1		
		LEPCA	50%	50%
BUREAU D'ETUDES	CHARGE D'OPERATIONS D'INVESTISSEMENT SPECIALISE	7		
		BOIAM	20%	80%
		CELBE	0%	100%
		DERFR	0%	100%
		DUDVI	0%	100%
		LECCHRI	41%	59%
		POIER	100%	0%
		VANMAT	0%	100%
	RESPONSABLE PATRIMOINE ADMINISTRATIF ET CHARGE OPERATIONS INV.	1		
		DEHER	50%	50%
	RESPONSABLE PLANIFICATION ETUDES RESEAUX	1		
		CHODA	41%	59%
	CHARGE D'OPERATIONS D'INVESTISSEMENT TERRITORIAUX	6		
		COOER	41%	59%

<b>IV - ANNEXES</b>	<b>IV</b>
<b>AUTRES ELEMENTS D'INFORMATIONS</b>	
<b>REPARTITION DES CHARGES DE PERSONNEL ENTRE LES REGIES SIDEN-SIAN NOREADE EAU ET SIDEN-SIAN NOREADE ASSAINISSEMENT</b>	<b>C1.1</b>

SERVICES	METIERS	Effectifs	REPARTITION	
		Matricule	Eau	Assainissement
		DAVGU	41%	59%
		DELTI	41%	59%
		FLAGR	41%	59%
		MAGBL	41%	59%
		SENGA	41%	59%
	DESSINATEUR PROJETEUR	<b>6</b>		
		CARGE	41%	59%
		HENFR	41%	59%
		LEMPAS	41%	59%
		PARFLO	100%	0%
		TAQAL	100%	0%
		VLILU	41%	59%
	CHARGE DES AFFAIRES FONCIERES	<b>1</b>		
		TAVAU	41%	59%
	CHARGÉE DE GESTION ADMIN. ET FINANCIERE D'OPERATIONS D'INVESTISSEMENT	<b>1</b>		
		LEQFR	41%	59%
	ASSISTANTE CHARGÉE D'OPERATIONS D'INVESTISSEMENT	<b>6</b>		
		BRISA	41%	59%
		DEREL	41%	59%
		DOCIS	41%	59%
		GODCO	41%	59%
		QUAMA	41%	59%
		MUSJA	41%	59%
	ASSISTANTE ADMINISTRATIVE BUREAU D'ETUDE	<b>1</b>		
		BOUFA	41%	59%
SERVICE D'ASSISTANCE TECHNIQUE EAU ET ASSAINISSEMENT	RESPONSABLE RESSOURCE EAU ET QUALITE	<b>1</b>		
		PICLU	100%	0%
	ADJOINT RESPONSABLE RESSOURCE EAU ET QUALITE	<b>1</b>		
		DELSY	100%	0%
	CHARGÉE RECONQUETE QUALITE DE L'EAU	<b>1</b>		
		HENMA	70%	30%
	ASSISTANTE INGENIEUR	<b>1</b>		
		DELLA	80%	20%
	ASSISTANT TECHNIQUE EAU-ASSAINISSEMENT	<b>4</b>		
		BETAY	0%	100%
		DELBEN	0%	100%
		LEFCH	100%	0%
		POUJO	0%	100%
	CHARGE D'OPERATIONS EXPLOITATION ASSAINISSEMENT	<b>2</b>		
		CAPSO	0%	100%
		FAJU	0%	100%
	CONTROLEUR RESEAU ASSAINISSEMENT (ITV)	<b>2</b>		
		DUPBR	0%	100%
		POYAR	0%	100%
	AIDE OPERATEUR INSPECTION TELEVISEE	<b>2</b>		
		SYMJM	0%	100%
		WENFR	0%	100%
	SECRETAIRE	<b>3</b>		
		BEALU	100%	0%
		POLNA	0%	100%
		TESAM	0%	100%
CENTRE DE TRAVAUX	DIRECTEUR DE CENTRE	<b>1</b>		
		VANJJ	45%	55%
	ADJOINT AU DIRECTEUR DU CENTRE DE TRAVAUX	<b>1</b>		
		LAMVI	45%	55%
	RESPONSABLE SERVICE ACHAT - STOCKS	<b>1</b>		
		MERMI	50%	50%
	RESPONSABLE ATELIER CHAUDRONNERIE	<b>1</b>		
		DEJMI	40%	60%
	CHAUDRONNIER	<b>3</b>		
		DESJU	40%	60%
		LAGLO	40%	60%
		PARJP	40%	60%
	RESPONSABLE ACTIVITE ELECTRICITE	<b>1</b>		
		FLAFA	40%	60%
	ELECTRICIEN ET APPRENTI ELECTRICIEN	<b>2</b>		
		DESSY	40%	60%
		HUEJP	40%	60%
	MECANICIEN	<b>2</b>		
		FAITH	40%	60%
		ZMYGA	40%	60%
	AGENT SUIVI MISE A JOUR GMAO	<b>1</b>		
		BOUVI	40%	60%
	AGENT CORRELATION ACCOUSTIQUE	<b>1</b>		
		NOIRE	100%	0%
	AGENT SERVICE ADMINISTRATIF	<b>1</b>		
		DERDE	45%	55%
SERVICE CLIENTELE CENTRALISE	RESPONSABLE SERVICE CLIENTELE	<b>1</b>		
		BLAST	100%	0%
	ADJOINT SERVICE CLIENTELE	<b>3</b>		

<b>IV - ANNEXES</b>	<b>IV</b>
<b>AUTRES ELEMENTS D'INFORMATIONS</b>	
<b>REPARTITION DES CHARGES DE PERSONNEL ENTRE LES REGIES SIDEN-SIAN NOREADE EAU ET SIDEN-SIAN NOREADE ASSAINISSEMENT</b>	<b>C1.1</b>

SERVICES	METIERS	Effectifs	REPARTITION	
		Matricule	Eau	Assainissement
		CHASA	100%	0%
		HERAL	100%	0%
		LEGMC	100%	0%
	ASSISTANT ADJOINT SERVICE CLIENTELE	<b>1</b>		
		VEREU	100%	0%
	AGENT SERVICE CLIENTELE	<b>23</b>		
		ABRSA	100%	0%
		ALEKA	100%	0%
		BAIPA	100%	0%
		BLEMA	100%	0%
		BOUMA	100%	0%
		COUTY	100%	0%
		DELAN	100%	0%
		DHOSO	100%	0%
		DUHCO	100%	0%
		FONCO	100%	0%
		GREEU	100%	0%
		LECMIC	100%	0%
		LELST	100%	0%
		MONJE	100%	0%
		MOYCL	100%	0%
		PAUVE	100%	0%
		PONAM	100%	0%
		PREAM	100%	0%
		RODVE	100%	0%
		SOQSA	100%	0%
		VANNA	100%	0%
		JALSA	100%	0%
		SAENA	100%	0%
CENTRES D'EXPLOITATION	DIRECTEUR DE CENTRE	<b>7</b>		
		ANDAL	50%	50%
		CATDI	50%	50%
		DUPGU	50%	50%
		LIEFR	50%	50%
		MICLI	50%	50%
		MONJP	50%	50%
		PLAOL	50%	50%
	ASSISTANT DIRECTEUR DE CENTRE	<b>7</b>		
		COUIS	100%	0%
		DUFPE	100%	0%
		LECCH	100%	0%
		LECSA	100%	0%
		LOUAU	100%	0%
		PISEM	100%	0%
		WAEAL	100%	0%
	CHARGE DE L'ENTRETIEN DU BÂTIMENT	<b>1</b>		
		MAEMY	51%	49%
	AGENT ADMINISTRATIF	<b>25</b>		
		BERKI	50%	50%
		BOUHE	50%	50%
		BRAAN	100%	0%
		BRIFR	50%	50%
		CADDE	50%	50%
		CATFA	50%	50%
		CHARMA	50%	50%
		COTDE	100%	0%
		DELNO	50%	50%
		CORMA	75%	25%
		DHESE	50%	50%
		DREAU	50%	50%
		DUBSY	50%	50%
		FORSA	50%	50%
		HACDE	50%	50%
		KONMA	50%	50%
		LORFR	50%	50%
		PHIVA	75%	25%
		RICAN	20%	80%
		ROLLA	50%	50%
		SEISE	50%	50%
		VANAM	50%	50%
		VANCO	50%	50%
		VERAN	50%	50%
		VERAND	70%	30%
	AGENT SERVICE CLIENTELE	<b>17</b>		
		BAUVE	100%	0%
		CHACH	60%	40%
		COUSA	100%	0%
		DACIS	100%	0%
		DESCH	100%	0%
		DEUIS	75%	25%

<b>IV - ANNEXES</b>	<b>IV</b>
<b>AUTRES ELEMENTS D'INFORMATIONS</b>	
<b>REPARTITION DES CHARGES DE PERSONNEL ENTRE LES REGIES SIDEN-SIAN NOREADE EAU ET SIDEN-SIAN NOREADE ASSAINISSEMENT</b>	<b>C1.1</b>

SERVICES	METIERS	Effectifs	REPARTITION	
		Matricule	Eau	Assainissement
		DROEL	100%	0%
		GUEWE	60%	40%
		JASVI	100%	0%
		LECPE	100%	0%
		LEMPE	60%	40%
		LOCLA	100%	0%
		PIALU	60%	40%
		PRICL	50%	50%
		SCHCH	100%	0%
		ZIMLA	75%	25%
		ZYCSA	100%	0%
	<b>RELEVEUR</b>	<b>24</b>		
		BOUDA	100%	0%
		BRUJF	100%	0%
		CARCE	100%	0%
		COPVE	100%	0%
		DENJA	100%	0%
		FOVAR	100%	0%
		GOLDA	100%	0%
		GOMMI	100%	0%
		HERDI	100%	0%
		ISAHE	100%	0%
		LAICO	100%	0%
		LAMJO	100%	0%
		LONPH	100%	0%
		MACDI	100%	0%
		MALPA	100%	0%
		MARMI	100%	0%
		MARPA	100%	0%
		MEUED	100%	0%
		MORCH	100%	0%
		PERCH	100%	0%
		PERYV	100%	0%
		ROBDE	100%	0%
		SANRE	100%	0%
		WAXMA	100%	0%
	<b>ADJOINT TECHNIQUE EAU</b>	<b>7</b>		
		DAUFG	100%	0%
		DELMA	100%	0%
		FONRO	100%	0%
		GALBL	90%	10%
		GRUMI	100%	0%
		VALOL	100%	0%
		VERCE	100%	0%
	<b>RESPONSABLE DES EQUIPES DE PRODUCTION EAU</b>	<b>8</b>		
		BENGI	100%	0%
		BLEJL	100%	0%
		COUTHO	100%	0%
		HAVHE	100%	0%
		HOSPA	100%	0%
		HUMGA	100%	0%
		VANYO	100%	0%
		VERCH	100%	0%
	<b>AGENT DE PRODUCTION EAU</b>	<b>22</b>		
		BRADO	100%	0%
		BUCPA	100%	0%
		CHADA	100%	0%
		COIOL	100%	0%
		COQFL	100%	0%
		DE OL	100%	0%
		DEMCH	100%	0%
		DERVI	100%	0%
		DHafa	100%	0%
		DUPFR	100%	0%
		FALAL	100%	0%
		FONAN	100%	0%
		GENGU	100%	0%
		KEMTH	100%	0%
		KOMGI	100%	0%
		LEMLU	100%	0%
		LEMTH	100%	0%
		MACMI	100%	0%
		MASAR	100%	0%
		PIEEM	100%	0%
		VANCHA	100%	0%
		WAXJU	100%	0%
	<b>CHARGE DE RECHERCHE DE FUTES</b>	<b>7</b>		
		DEMPA	100%	0%
		DUPCH	100%	0%
		DUQBR	100%	0%

<b>IV - ANNEXES</b>	<b>IV</b>
<b>AUTRES ELEMENTS D'INFORMATIONS</b>	
<b>REPARTITION DES CHARGES DE PERSONNEL ENTRE LES REGIES SIDEN-SIAN NOREADE EAU ET SIDEN-SIAN NOREADE ASSAINISSEMENT</b>	<b>C1.1</b>

SERVICES	METIERS	Effectifs	REPARTITION	
		Matricule	Eau	Assainissement
		GUMOL	100%	0%
		LEGLU	100%	0%
		TORVI	100%	0%
		WAYCH	100%	0%
	<b>RESPONSABLE DES EQUIPES RESEAU EAU</b>	<b>8</b>		
		CAUJA	100%	0%
		DESJE	100%	0%
		FUEMA	100%	0%
		LECFR	100%	0%
		PERPA	100%	0%
		PICJA	100%	0%
		PLODA	100%	0%
		PRECA	100%	0%
	<b>AGENT D'ENTRETIEN RESEAU EAU</b>	<b>98</b>		
		AMBST	100%	0%
		BELFE	100%	0%
		BERYA	100%	0%
		BILRE	100%	0%
		BOURE	100%	0%
		BRILA	100%	0%
		BRIXA	100%	0%
		BROVI	100%	0%
		BURCH	100%	0%
		CADFR	100%	0%
		CARLA	100%	0%
		CATFE	100%	0%
		CAUCH	100%	0%
		CHAJP	100%	0%
		CLEJO	100%	0%
		COHSA	100%	0%
		COLFA	100%	0%
		CREDA	100%	0%
		DANSE	100%	0%
		DEBAY	100%	0%
		DEGMI	100%	0%
		DEGPA	100%	0%
		DEHAN	100%	0%
		DELCH	100%	0%
		DELJC	100%	0%
		DELMICH	100%	0%
		DENTA	100%	0%
		DEPGR	100%	0%
		DHAPA	100%	0%
		DHEMI	100%	0%
		DOBPB	100%	0%
		DORJU	100%	0%
		DREAD	100%	0%
		DUPMIC	100%	0%
		DUQOL	100%	0%
		EMATH	100%	0%
		FAUMA	100%	0%
		FREJM	100%	0%
		GAUFR	100%	0%
		GLACHR	100%	0%
		GLAJO	100%	0%
		GRORU	100%	0%
		HALLA	100%	0%
		HOUGE	100%	0%
		ISRJM	100%	0%
		KABJE	100%	0%
		KAMFR	100%	0%
		KIMLI	100%	0%
		KOLDO	100%	0%
		LANGA	100%	0%
		LANLU	100%	0%
		LARRO	100%	0%
		LASMI	100%	0%
		LASPH	100%	0%
		LECCHRIS	100%	0%
		LECGR	100%	0%
		LEFFR	100%	0%
		LEFMA	100%	0%
		LEKAL	100%	0%
		LEMMMA	100%	0%
		LEMVI	100%	0%
		LEPTE	100%	0%
		LERER	100%	0%
		LERST	100%	0%
		MARDA	100%	0%
		MARRA	100%	0%

<b>IV - ANNEXES</b>	<b>IV</b>
<b>AUTRES ELEMENTS D'INFORMATIONS</b>	
<b>REPARTITION DES CHARGES DE PERSONNEL ENTRE LES REGIES SIDEN-SIAN NOREADE EAU ET SIDEN-SIAN NOREADE ASSAINISSEMENT</b>	<b>C1.1</b>

SERVICES	METIERS	Effectifs	REPARTITION	
		Matricule	Eau	Assainissement
		MAZXA	100%	0%
		MORGI	100%	0%
		MORLA	100%	0%
		PAIAL	100%	0%
		PALVI	100%	0%
		PAVAL	100%	0%
		PECJL	100%	0%
		PLAFR	100%	0%
		PORBR	100%	0%
		POTST	100%	0%
		PRUAY	100%	0%
		RICFA	100%	0%
		ROUSE	100%	0%
		SUEGA	100%	0%
		TAQGA	100%	0%
		THICH	100%	0%
		TRIVI	100%	0%
		TURLU	100%	0%
		VALBE	100%	0%
		VANCE	100%	0%
		VANHU	100%	0%
		VANNI	100%	0%
		VENAR	100%	0%
		VERCO	100%	0%
		VERJA	100%	0%
		VERST	100%	0%
		VILLO	100%	0%
		WILPH	100%	0%
		WILPHI	100%	0%
		WILSY	100%	0%
		ZELBE	100%	0%
		ZOCPA	100%	0%
	<b>ADJOINT TECHNIQUE ASSAINISSEMENT</b>	<b>7</b>		
		BALYM	0%	100%
		BRITO	0%	100%
		DAMSE	0%	100%
		LAVVI	0%	100%
		LEQCE	10%	90%
		RIQYA	0%	100%
		WAEXA	0%	100%
	<b>RESPONSABLE GESTION INTERNE DES SYSTEMES D'ASSAINISSEMENT</b>	<b>9</b>		
		CHAPA	0%	100%
		DELSA	0%	100%
		DRASE	0%	100%
		JULMA	0%	100%
		NYSSE	0%	100%
		PARJC	0%	100%
		POULA	0%	100%
		QUIAL	0%	100%
		WALRO	0%	100%
	<b>AGENT DU SERVICE GESTION INTERNE DES SYSTEMES D'ASSAINISSEMENT</b>	<b>59</b>		
		BABCL	0%	100%
		BOUALE	0%	100%
		BOUJA	0%	100%
		BOWJUL	0%	100%
		BREFR	0%	100%
		BRELU	0%	100%
		BRICH	0%	100%
		BRINI	0%	100%
		BRUTO	0%	100%
		BUIRO	0%	100%
		CACPH	0%	100%
		CHAPH	0%	100%
		CODSE	0%	100%
		COLGU	0%	100%
		COUNA	0%	100%
		DALVA	0%	100%
		DARDO	0%	100%
		DASAX	0%	100%
		DEBPY	0%	100%
		DELSE	0%	100%
		DERLA	0%	100%
		DERNI	0%	100%
		DEVYA	0%	100%
		DHECY	0%	100%
		DHELO	0%	100%
		DUFJE	0%	100%
		DUHHU	0%	100%
		DURMA	0%	100%
		FONEM	0%	100%

<b>IV - ANNEXES</b>	<b>IV</b>
<b>AUTRES ELEMENTS D'INFORMATIONS</b>	
<b>REPARTITION DES CHARGES DE PERSONNEL ENTRE LES REGIES SIDEN-SIAN NOREADE EAU ET SIDEN-SIAN NOREADE ASSAINISSEMENT</b>	<b>C1.1</b>

SERVICES	METIERS	Effectifs	REPARTITION	
		Matricule	Eau	Assainissement
		LAMBE	0%	100%
		LECAL	0%	100%
		LEFDE	0%	100%
		LEMBE	0%	100%
		LENAL	5%	95%
		LEPRE	0%	100%
		LESSE	0%	100%
		LOUBE	0%	100%
		LYSVA	0%	100%
		MACPA	0%	100%
		MORCY	0%	100%
		PAYOL	0%	100%
		PELRA	0%	100%
		PENRE	0%	100%
		PONST	0%	100%
		POTHE	0%	100%
		POUST	0%	100%
		PREGW	0%	100%
		QUEDI	0%	100%
		RENMI	0%	100%
		RONSE	0%	100%
		SAJO	0%	100%
		SCHJO	0%	100%
		SEBBR	0%	100%
		SEDDA	0%	100%
		VANFL	0%	100%
		VANMA	0%	100%
		VARMI	0%	100%
		VERJU	0%	100%
		WALJO	0%	100%
	<b>RESPONSABLE EQUIPE "RECO"</b>	<b>8</b>		
		BRIST	80%	20%
		BRUPA	0%	100%
		CACAL	0%	100%
		CARGU	0%	100%
		GAISY	0%	100%
		LECJU	0%	100%
		LOCAL	33%	67%
		SENCE	30%	70%
	<b>CUREUR</b>	<b>7</b>		
		CAPER	0%	100%
		CHAYA	0%	100%
		COEPH	0%	100%
		DEFAU	0%	100%
		FAUST	0%	100%
		FORSE	0%	100%
		WALRI	0%	100%
	<b>MACON ET AGENT ENTRETIEN RESEAU ASSAINISSEMENT</b>	<b>15</b>		
		ABAMI	10%	90%
		BLOFA	10%	90%
		BOUJE	0%	100%
		BOUPA	0%	100%
		CAUTH	0%	100%
		DECGR	0%	100%
		DEGJC	20%	80%
		DEHMA	0%	100%
		DUMYA	20%	80%
		GALHE	0%	100%
		LAFOL	0%	100%
		PONJO	0%	100%
		PREDA	0%	100%
		ROSFA	0%	100%
		ROUVI	0%	100%
	<b>SURVEILLANT DE TRAVAUX ET CONSEILLER ASSAINISSEMENT</b>	<b>42</b>		
		BEADA	30%	70%
		BEHAL	0%	100%
		BESCL	45%	55%
		BESPH	80%	20%
		BOUBA	0%	100%
		BRORI	0%	100%
		CORDE	0%	100%
		DALFR	80%	20%
		DALJN	50%	50%
		DEBFL	0%	100%
		DECAL	40%	60%
		DELFR	100%	0%
		DELPA	50%	50%
		DEMFR	0%	100%
		DEVJE	30%	70%
		DEVLU	0%	100%



<b>IV - ANNEXES</b>	<b>IV</b>
<b>AUTRES ELEMENTS D'INFORMATIONS</b>	
<b>REPARTITION DES CHARGES DE PERSONNEL ENTRE LES REGIES SIDEN-SIAN NOREADE EAU ET SIDEN-SIAN NOREADE ASSAINISSEMENT</b>	<b>C1.1</b>

SERVICES	METIERS	Effectifs	REPARTITION	
		Matricule	Eau	Assainissement
		DEWDA	0%	100%
		DUBDE	45%	55%
		EMAMA	0%	100%
		FORAN	45%	55%
		HALJL	50%	50%
		HUBMA	30%	70%
		LAFAR	40%	60%
		LANAU	40%	60%
		LEKPA	45%	55%
		LELGU	0%	100%
		LENOL	100%	0%
		LESMA	0%	100%
		MAYMA	50%	50%
		MEIER	30%	70%
		MINCH	80%	20%
		PAYSE	10%	90%
		POLLO	33%	67%
		POUJE	34%	66%
		ROOMI	50%	50%
		ROUBA	0%	100%
		SEIUJ	0%	100%
		RYCFR	0%	100%
		TESPA	40%	60%
		VAUXA	0%	100%
		WIESY	100%	0%
		ZIMER	37%	63%
	<b>DESSINATEUR-CARTOGRAPHIE</b>	<b>8</b>		
		CARFA	60%	40%
		COUBE	60%	40%
		DROBE	60%	40%
		DUFFR	50%	50%
		HOEOL	60%	40%
		MAGLI	60%	40%
		PHIGH	60%	40%
		WARLA	60%	40%
	<b>MAGASINIER / GESTIONNAIRE INFRASTRUCTURE</b>	<b>10</b>		
		BASPA	70%	30%
		CADGU	70%	30%
		DELTH	70%	30%
		DUMST	70%	30%
		FAGMI	70%	30%
		GRESA	70%	30%
		HERFR	70%	30%
		LAHLA	70%	30%
		SERMA	70%	30%
		RAMDI	70%	30%
		<b>Effectif</b>	<b>Eau</b>	<b>Assainissement</b>
	TOTAL	<b>575</b>	<b>342</b>	<b>233</b>
	Répartition selon activité		<b>60%</b>	<b>40%</b>

<b>STOCK SIDEN-SIAN Noréade Eau</b>	
STOCK INITIAL au 01/01/2019	2 942 412,56
STOCK FINAL au 31/12/2019	2 891 986,22
VARIATION DE STOCK - article 6032	50 426,34

<b>I - INFORMATIONS GENERALES</b>	<b>I</b>
<b>MODALITES DE VOTE DU BUDGET</b>	

I – L'assemblée délibérante a voté le présent budget :

- au niveau du chapitre pour la section de fonctionnement ;
- au niveau du chapitre pour la section d'investissement.
- sans les chapitres « opérations d'équipement » de l'état III B 3 ;

La liste des articles spécialisés sur lesquels l'ordonnateur ne peut procéder à des virements d'article à article est la suivante :

.....

II – En l'absence de mention au paragraphe I ci-dessus, le budget est réputé voté par chapitre, et, en section d'investissement, sans chapitre de dépense « opération d'équipement ».

III – Les provisions sont :

- semi-budgétaires (pas d'inscription en recettes de la section d'investissement)

IV - ANNEXES	IV
ELEMENTS DU BILAN	
ETAT DES PROVISIONS ET DES DEPRECIATIONS	A3.1

**A3.1 - ETAT DES PROVISIONS ET DES DEPRECIATIONS**

Nature de la provision ou de la dépréciation	Dotations inscrites au budget de l'exercice (1)	Date de constitution	Montant des provisions et dépréciations constituées au 01/07/2019	Montant total des provisions et dépréciations constituées	Reprises inscrites au budget de l'exercice	SOLDE
<b>PROVISIONS ET DEPRECIATIONS BUDGETAIRES</b>						
Provisions réglementées et amortissements dérogatoires						
Provisions pour risques et charges (2)						
Dépréciations (2)						
<b>TOTAL BUDGETAIRES</b>						
<b>PROVISIONS ET DEPRECIATIONS SEMI-BUDGETAIRES</b>						
Provisions pour risques et charges (2)						
Dépréciations (2)						
Dépréciation des créances	1 104 000,00	16/12/2019	4 819 000,00	5 923 000,00		5 923 000,00
<b>TOTAL SEMI-BUDGETAIRE</b>	<b>1 104 000,00</b>		<b>4 819 000,00</b>	<b>5 923 000,00</b>		<b>5 923 000,00</b>

(1) Provisions nouvelles ou abondement d'une provision déjà constituée.

(2) Indiquer l'objet de la provision (exemples : provision pour litiges au titre du procès.... ; provisions pour dépréciation des immobilisations de l'équipement...).

# SIDEN-SIAN

## COMITE SYNDICAL DU 09 JUILLET 2020

### EAU POTABLE ET INDUSTRIELLE

#### BILAN DES OPERATIONS IMMOBILIERES DE L'ANNEE 2019

Vu les dispositions du Code Général des Collectivités Territoriales,

Vu les statuts du SIDEN-SIAN modifiés par arrêté interdépartemental du 28 janvier 2019,

Vu les arrêtés interdépartementaux successifs portant extension du périmètre du SIDEN-SIAN,

En application de l'article L.2241-1 du Code Général des Collectivités Territoriales, il est présenté au Comité Syndical du SIDEN-SIAN le bilan des diverses opérations immobilières (acquisitions et cessions) intervenues au cours de l'année écoulée en matière d'Eau Potable et Industrielle.

A l'occasion de ses réunions de l'année 2019, le Comité Syndical a décidé de diverses opérations immobilières nécessaires à l'exploitation des ouvrages et réseaux du SIDEN-SIAN.

Les opérations immobilières sont essentiellement de deux types :

- **les conventions de servitudes** établies à l'occasion de la pose de conduites d'Eau Potable et Industrielle en terrains privés.

Elles sont généralement conclues sur la base d'une indemnisation forfaitaire de 122,98 € pour une surface inférieure à 100 m<sup>2</sup> ou 1,16 € le m<sup>2</sup> de servitude lorsque l'emprise excède 100 m<sup>2</sup>.

En cas d'ouvrage accessoire, une indemnité de 130,93 € par ouvrage est versée.

Toutefois, l'indemnité peut être nuancée en fonction de la nature particulière des lieux (terrain constructible par exemple).

- **les acquisitions de terrain :**

Les terrains acquis à titre onéreux par le SIDEN-SIAN ne représentent pas une réserve foncière mais sont toujours liés aux programmes de travaux du budget Eau Potable et Industrielle dans un avenir proche.

Les surfaces achetées sont variables selon la nature des ouvrages à réaliser (réservoir, captage...) et la superficie varie en fonction de sa capacité.

Les emplacements retenus sont choisis selon des critères techniques. Les prix sont négociés à chaque opération et tiennent compte de la situation des lieux, de la gêne provoquée par le morcellement de la propriété lorsque le bien fait partie d'un ensemble immobilier.

Les **acquisitions** finalisées au cours de l'année sont reprises dans le tableau en annexe.

Désignation du bien	Commune	Référence cadastrale	Vendeur	Montant
Terrain de 80 m <sup>2</sup>	ANICHE	ZB 28 et 37	Partenord Habitat	1 €
Terrain de 24 m <sup>2</sup>	HEURINGHEM	AM 78	Société UNEAL	600 €

S'agissant des **cessions**, aucune opération n'a été réalisée en 2019.

### Après en avoir délibéré, le COMITE SYNDICAL décide

#### Article 1

- D'adopter ce bilan qui sera annexé au compte financier de la Régie SIDEN-SIAN Noréade Eau.
- Le Directeur Général est chargé d'exécuter le présent acte administratif en tant que de besoin.

#### Article 2

Le Président est chargé d'exécuter le présent acte administratif en tant que de besoin.

La présente décision peut faire l'objet d'un recours contentieux dans un délai de deux mois à compter de sa publication ou de sa notification devant le Tribunal Administratif de Lille.

Cette décision peut également faire l'objet d'un recours gracieux devant le SIDEN-SIAN dans ce même délai. Le dépôt de ce recours gracieux fait lui-même courir un nouveau délai de deux mois durant lequel le SIDEN-SIAN peut soit répondre explicitement, soit répondre implicitement de manière défavorable par son silence.

Une décision implicite ou explicite de rejet dudit recours gracieux peut elle-même donner lieu à un recours contentieux dans un délai de deux mois à compter de son intervention, de sa notification ou de sa publication, devant le Tribunal Administratif de Lille.

## **COMPTE FINANCIER 2019 AGREGE**

- de la régie Noréade 1<sup>er</sup> semestre 2019 (budget principal et budget annexe eau)
- de la régie SIDEN-SIAN Noréade Eau 2<sup>nd</sup> semestre 2019





<b>IV - ANNEXES</b>	<b>IV</b>
<b>ELEMENTS DU BILAN</b>	
<b>ETAT DE VENTILATION DES DEPENSES ET RECETTES DES SERVICES D'EAU POTABLE, D'ASSAINISSEMENT COLLECTIF ET NON COLLECTIF</b>	<b>A5.1.1</b>

**A5.1.1 - SECTION D'EXPLOITATION - DEPENSES**

Chap/ art (2)	Libellé (2)	Total (3) (a) + (b) + (c)	Eau Potable (3) (a)	Assainissement Collectif (3) (b)	Assainissement Non Collectif (3) (c)
<b>66</b>	<b>CHARGES FINANCIERES (b) (5)</b>	<b>957 006,34</b>	<b>957 006,34</b>		
66111	Intérêts réglés à l'échéance	925 465,44	925 465,44		
66112	Intérêts - rattachement des ICNE	9 350,82	9 350,82		
666	Pertes de change	22 190,08	22 190,08		
<b>67</b>	<b>CHARGES EXCEPTIONNELLES (c)</b>	<b>461 723,67</b>	<b>428 148,43</b>	<b>33 575,24</b>	
6711	Charges exceptionnelles pour interets moratoires et penalites sur marchés	65 452,85	39 281,64	26 171,21	
6712	Penalites, amendes fiscales et penales	5 964,00	5 812,10	151,90	
6718	Autres charges exceptionnelles sur operations de gestion	311 554,94	311 302,81	252,13	
673	Titres annules sur exercices anterieurs	1 068,00	1 068,00		
6742	Subventions exceptionnelles d'équipement	66 213,47	66 213,47		
6743	Subventions exceptionnelles de fonctionnement	-3 555,98	-10 555,98	7 000,00	
678	Autres charges exceptionnelles	15 026,39	15 026,39		
<b>68</b>	<b>DOTATIONS AUX PROVISIONS ET AUX DEPRECIATIONS (d) (4)</b>	<b>1 104 000,00</b>	<b>1 104 000,00</b>		
6817	Dotation provision pour dépréciation des actifs circulants	1 104 000,00	1 104 000,00		
<b>69</b>	<b>IMPOTS SUR LES BENEFICES ET ASSIMILES (e)</b>				
<b>022</b>	<b>DEPENSES IMPREVUES (f)</b>				
	<b>TOTAL DES DEPENSES REELLES = a+b+c+d+e+f</b>	<b>88 390 625,03</b>	<b>69 726 602,92</b>	<b>17 828 918,63</b>	<b>835 103,48</b>
<b>023</b>	<b>VIREMENT A LA SECTION D'INVESTISSEMENT</b>				
<b>042</b>	<b>OPERATIONS D'ORDRE DE TRANSFERT ENTRE SECTIONS</b>	<b>18 136 908,66</b>	<b>16 936 698,18</b>	<b>1 200 210,48</b>	
675	Valeurs comptables des immobilisations cedees	1 491 690,46	1 439 490,99	52 199,47	
678	Autres charges exceptionnelles	84 885,48	84 885,48		
6811	Dotations aux amortissements des immobilisations incorporelles et corporelles	16 560 332,72	15 412 321,71	1 148 011,01	
	<b>TOTAL DES PRELEVEMENTS AU PROFIT DE LA SECTION D'INVESTISSEMENT</b>	<b>18 136 908,66</b>	<b>16 936 698,18</b>	<b>1 200 210,48</b>	
<b>043</b>	<b>OPERATION ORDRE A L INTERIEUR DE LA SECTION D'EXPLOITATION</b>				
	<b>TOTAL DES DEPENSES D'ORDRE</b>	<b>18 136 908,66</b>	<b>16 936 698,18</b>	<b>1 200 210,48</b>	
	<b>TOTAL DES DEPENSES D'EXPLOITATION DE L'EXERCICE (= Total des opérations réelles et ordre)</b>	<b>106 527 533,69</b>	<b>86 663 301,10</b>	<b>19 029 129,11</b>	<b>835 103,48</b>
<b>Pour information</b>					
<b>D 002 Déficit d'exploitation reporté de N-1 (5)</b>					
	<b>TOTAL GENERAL DES DEPENSES</b>	<b>106 527 533,69</b>	<b>86 663 301,10</b>	<b>19 029 129,11</b>	<b>835 103,48</b>

(1) Compléter soit par "Service de Distribution de l'Eau" ou "Service d'Assainissement" s'il s'agit d'un budget unique pour l'eau et l'assainissement autorisé par l'article L. 2224-6 du CGCT pour les communes et les groupements de communes de moins de 3 000 habitants soit par "Service d'Assainissement Collectif" ou "Service d'Assainissement Non Collectif" ce budget unique retrace des activités d'assainissement collectif et d'assainissement non collectif. Il convient d'établir un état par service.

(2) Détailler les chapitres budgétaires par article conformément au plan de comptes M49.

(3) Le montant des dépenses et recettes correspond aux RAR + crédits votés au titre de l'exercice

(4) Si la régie applique le régime des provisions semi-budgétaires ainsi que pour les dotations et les reprises sur dépréciations des immobilisations ou des stocks

(5) Inscrire en cas de reprise les résultats de l'exercice précédent participant au service (après vote du compte administratif ou si reprise anticipée des résultats)

<b>IV - ANNEXES</b>	<b>IV</b>
<b>ELEMENTS DU BILAN</b>	
<b>ETAT DE VENTILATION DES DEPENSES ET RECETTES DES SERVICES D'EAU POTABLE, D'ASSAINISSEMENT COLLECTIF ET NON COLLECTIF</b>	<b>A5.1.1</b>

**A5.1.1 - SECTION D'EXPLOITATION - RECETTES**

Chap/ art (2)	Libellé (2)	Total (3) (a) + (b) + (c)	Eau Potable (3) (a)	Assainissement Collectif (3) (b)	Assainissement Non Collectif (3) (c)
<b>013</b>	<b>ATTENUATIONS DE CHARGES</b>	<b>17 694 142,82</b>	<b>3 246 938,68</b>	<b>13 665 000,86</b>	<b>782 203,28</b>
6032	Variation des stocks des autres approvisionnements	2 891 986,22	2 639 041,14	252 945,08	
64198	Autres remboursements	14 466 036,17	401 097,16	13 287 806,31	777 132,70
6459	Remboursements sur charges de securite sociale et de prévoyance	336 120,43	206 800,38	124 249,47	5 070,58
<b>70</b>	<b>VENTES DE PRODUITS FABRIQUES,PRESTATIONS DE SERVICES,MARCHANDISES</b>	<b>97 119 033,71</b>	<b>94 069 005,24</b>	<b>2 980 752,77</b>	<b>69 275,70</b>
70111	Ventes d'eau aux abonnés	47 529 597,60	47 529 597,60		
70118	Autres ventes d'eau	1 474 115,21	1 474 115,21		
70123	Contre-valeur redevance prélèvement	3 674 767,03	3 674 767,03		
701241	Redevance pollution	11 291 986,40	11 291 986,40		
70128	Autres taxes et redevances	128,47	128,47		
703	Ventes de produits résiduels	23 591,19	14 505,96	9 085,23	
704	Travaux	4 842 506,64	4 842 506,64		
706121	Redevance modernisation	5 547 212,68	5 547 212,68		
7064	Locations de compteurs	14 923 618,75	14 923 618,75		
7065	Produits des commissions pour recouvrement	211 972,95	211 972,95		
7068	Prestations de services	3 058 819,64	3 058 819,64		
7083	Locations diverses	1 497 646,50	1 497 646,50		
7087	Remboursements de frais	3 040 924,06		2 971 648,36	69 275,70
7088	Autres produits des activités annexes	2 146,59	2 127,41	19,18	
<b>73</b>	<b>PRODUITS ISSUS DE LA FISCALITE</b>				
<b>74</b>	<b>SUBVENTIONS D'EXPLOITATION</b>	<b>71 146,31</b>	<b>71 146,31</b>		
748	Autres subventions d'exploitation	71 146,31	71 146,31		
<b>75</b>	<b>AUTRES PRODUITS DE GESTION COURANTE</b>	<b>1,29</b>	<b>0,76</b>	<b>0,53</b>	
7588	Autres	1,29	0,76	0,53	
<b>TOTAL = RECETTES DE GESTION DES SERVICES (a)=(013+70+73+74+75)</b>		<b>114 884 324,13</b>	<b>97 387 090,99</b>	<b>16 645 754,16</b>	<b>851 478,98</b>
<b>76</b>	<b>PRODUITS FINANCIERS (b)</b>	<b>6 085,75</b>	<b>6 085,75</b>		
7621	Produits des autres immobilisations financières encaissés à l'échéance	6 085,75	6 085,75		
<b>77</b>	<b>PRODUITS EXCEPTIONNELS(c)</b>	<b>3 263 934,82</b>	<b>1 674 796,46</b>	<b>1 589 057,55</b>	<b>80,81</b>
7711	Dédits et pénalités perçus	29 851,25	16 889,00	12 962,25	
7714	Recouvrement sur créances admises en non valeur	45,32	45,32		
7718	Autres produits exceptionnels sur opérations de gestion	2 946 684,56	1 446 463,56	1 500 221,00	
773	Mandats annulés (sur exercices antérieurs) ou atteints par déchéance quadriennale	41 149,87	40 747,43	402,44	
774	Subventions exceptionnelles	5 737,05	4 827,72	909,33	
775	Produits de cessions d'éléments d'actifs	220 588,34	147 308,69	73 198,84	80,81
778	Autres produits exceptionnels	19 878,43	18 514,74	1 363,69	
<b>78</b>	<b>Reprises sur provisions et dépréciations (d) (4)</b>				
<b>TOTAL DES RECETTES REELLES = a+b+c+d</b>		<b>118 154 344,70</b>	<b>99 067 973,20</b>	<b>18 234 811,71</b>	<b>851 559,79</b>
<b>042</b>	<b>OPERATIONS D'ORDRE DE TRANSFERT ENTRE SECTIONS</b>	<b>3 568 175,71</b>	<b>3 532 130,08</b>	<b>36 045,63</b>	
722	Immobilisations corporelles	676 283,19	640 237,56	36 045,63	
777	Quote-part des subventions d'investissements	2 086 407,30	2 086 407,30		
778	Autres produits exceptionnels	60 345,68	60 345,68		
7811	Reprise sur amortissement des immobilisations	733 462,48	733 462,48		
7874	Reprise sur autres provisions réglementées	11 677,06	11 677,06		
<b>043</b>	<b>OPERATION ORDRE A L INTERIEUR DE LA SECTION D'EXPLOITATION</b>				
<b>TOTAL DES RECETTES D'ORDRE</b>		<b>3 568 175,71</b>	<b>3 532 130,08</b>	<b>36 045,63</b>	
<b>TOTAL DES RECETTES D'EXPLOITATION DE L'EXERCICE (= Total des opérations réelles et ordre)</b>		<b>121 722 520,41</b>	<b>102 600 103,28</b>	<b>18 270 857,34</b>	<b>851 559,79</b>
<b>Pour information R 002 Excedent d'exploitation reporté de N-1 (5)</b>		<b>15 379 963,84</b>	<b>15 379 963,84</b>		
<b>TOTAL GENERAL DES RECETTES</b>		<b>137 102 484,25</b>	<b>117 980 067,12</b>	<b>18 270 857,34</b>	<b>851 559,79</b>

(1) Compléter soit par "Service de Distribution de l'Eau" ou "Service d'Assainissement" s'il s'agit d'un budget unique pour l'eau et l'assainissement autorisé par l'article L. 2224-6 du CGCT pour les communes et les groupements de communes de moins de 3 000 habitants soit par "Service d'Assainissement Collectif" ou "Service d'Assainissement Non Collectif" ce budget unique retrace des activités d'assainissement collectif et d'assainissement non collectif. Il convient d'établir un état par service.

(2) Détailler les chapitres budgétaires par article conformément au plan de comptes M49.

(3) Le montant des dépenses et recettes correspond aux RAR + crédits votés au titre de l'exercice

(4) Si la régie applique le régime des provisions semi-budgétaires ainsi que pour les dotations et les reprises sur dépréciations des immobilisations ou des stocks

(5) Inscrire en cas de reprise les résultats de l'exercice précédent participant au service (après vote du compte administratif ou si reprise anticipée des résultats)



<b>IV - ANNEXES</b>	<b>IV</b>
<b>ELEMENTS DU BILAN</b>	
<b>ETAT DE VENTILATION DES DEPENSES ET RECETTES DES SERVICES D'EAU POTABLE, D'ASSAINISSEMENT COLLECTIF ET NON COLLECTIF</b>	<b>A5.1.2</b>

**A5.1.2 - SECTION D'INVESTISSEMENT - RECETTES**

Chap/ art (2)	Libellé (2)	Total (3) (a) + (b) + (c)	Eau Potable (3) (a)	Assainissement Collectif (3) (b)	Assainissement Non Collectif (3) (c)
<b>13</b>	<b>SUBVENTIONS D'INVESTISSEMENT</b>	<b>3 267 095,68</b>	<b>3 267 095,68</b>		
13111	Agence de l'eau	2 427 062,91	2 427 062,91		
1315	Groupements de collectivités	788 032,77	788 032,77		
1318	Autres	52 000,00	52 000,00		
<b>16</b>	<b>EMPRUNTS ET DETTES ASSIMILEES</b>	<b>2 596 670,14</b>	<b>2 596 670,14</b>		
1641	Emprunts en euros	59 900,00	59 900,00		
1678	Autres emprunts et dettes assortis de conditions	2 536 770,14	2 536 770,14		
<b>20</b>	<b>IMMOBILISATIONS INCORPORELLES</b>				
<b>21</b>	<b>IMMOBILISATIONS CORPORELLES</b>				
<b>22</b>	<b>IMMOBILISATIONS RECUES EN AFFECTATION OU EN CONCESSION</b>				
<b>23</b>	<b>IMMOBILISATIONS EN COURS</b>	<b>161 819,04</b>	<b>161 819,04</b>		
2315	Immobilisations en cours - installations matériels et outillages	7 357,32	7 357,32		
238	Avances et acomptes versés sur commandes d'immobilisations corporelles	154 461,72	154 461,72		
	<b>Total des recettes d'équipement</b>	<b>6 025 584,86</b>	<b>6 025 584,86</b>		
<b>10</b>	<b>DOTATIONS, FONDS DIVERS ET RESERVES</b>	<b>13 912 079,80</b>	<b>14 131 015,34</b>	<b>-235 651,36</b>	<b>16 715,82</b>
1064	Réserves réglementées	21 382,72	21 382,72		
1068	Autres réserves	13 890 697,08	14 109 632,62	-235 651,36	16 715,82
<b>18</b>	<b>COMPTE DE LIAISON : AFFECTATIONS</b>				
<b>26</b>	<b>PARTICIPATIONS ET CREANCES RATTACHEES A DES</b>				
<b>27</b>	<b>AUTRES IMMOBILISATIONS FINANCIERES</b>	<b>52 801,54</b>	<b>52 801,54</b>		
2763	Créances sur collectivités publiques	52 801,54	52 801,54		
	<b>Total des recettes financières</b>	<b>13 964 881,34</b>	<b>14 183 816,88</b>	<b>-235 651,36</b>	<b>16 715,82</b>
4582	Opé. pour compte de tiers n°...(1 ligne par opé.)				
	<b>Total des recettes d'opérations pour compte de tiers</b>				
	<b>TOTAL DES RECETTES REELLES</b>	<b>19 990 466,20</b>	<b>20 209 401,74</b>	<b>-235 651,36</b>	<b>16 715,82</b>
<b>021</b>	<b>VIREMENT DE LA SECTION D'EXPLOITATION</b>				
<b>040</b>	<b>OPERATIONS D'ORDRE DE TRANSFERT ENTRE SECTIONS</b>	<b>18 136 908,66</b>	<b>16 936 698,18</b>	<b>1 200 210,48</b>	
13911	Agence de l'eau	84 885,48	84 885,48		
2111	Terrains nus	156 773,67	104 574,20	52 199,47	
21311	Bâtiments d'exploitation	4 434,20	4 434,20		
21351	Bâtiments d'exploitation	554,97	554,97		
21531	Réseaux d'adduction d'eau	224 749,21	224 749,21		
21561	Service de distribution d'eau	1 103 294,94	1 103 294,94		
2181	Installations générales, agencements,	1 868,23	1 868,23		
2764	Créances sur des particuliers et autres	15,24	15,24		
2805	Concessions et droits similaires brevets licences droits et valeurs similaires	276 085,07	142 352,04	133 733,03	
28087	Immobilisations incorporelles reçues	2 155,90	2 155,90		
28125	Amortissements des immobilisations corporelles terrains bâtis	246 821,95	222 366,19	24 455,76	
281311	Bâtiments d'exploitation	961 116,79	952 195,39	8 921,40	
281315	Bâtiments administratifs	155 779,63	93 170,94	62 608,69	
281351	Bâtiments d'exploitation	3 436 184,53	3 415 617,05	20 567,48	
281355	Bâtiments administratifs	508 936,02	285 923,51	223 012,51	
281531	Réseaux d'adduction d'eau	6 937 157,04	6 937 157,04		
28154	Matériel industriel	200 614,67	161 972,92	38 641,75	
281561	Service de distribution d'eau	1 479 562,64	1 479 562,64		
281725	Amortissements terrains bâtis	6 831,06	6 831,06		
2817311	Bâtiments d'exploitation	96 981,28	96 981,28		
2817351	Bâtiments d'exploitation	158 192,13	158 192,13		
2817531	Réseaux d'adduction d'eau	566 291,81	566 291,81		
281754	Matériel industriel	7 141,88	7 141,88		
2817561	Service de distribution d'eau	24 488,43	24 488,43		
281783	Matériel de bureau et matériel	2 895,71	2 895,71		
281784	Mobilier	595,09	595,09		
28181	Installations générales, agencements, aménagements divers	13 521,56	6 905,51	6 616,05	
28182	Matériel de transport	1 097 394,99	646 326,98	451 068,01	
28183	Matériel de bureau et matériel informatique	340 483,41	179 658,45	160 824,96	
28184	Matériel de bureau et mobilier	41 101,13	23 539,76	17 561,37	
	<b>TOTAL DES PRELEVEMENTS PROVENANT DE LA SECTION D'EXPLOITATION</b>	<b>18 136 908,66</b>	<b>16 936 698,18</b>	<b>1 200 210,48</b>	
<b>041</b>	<b>OPERATIONS PATRIMONIALES</b>	<b>4 493 195,77</b>	<b>4 101 504,71</b>	<b>391 691,06</b>	
2111	Terrains nus	11 089,60	11 089,60		
21311	Bâtiments d'exploitation	481 042,34	481 042,34		
2154	Matériel industriel	860 997,37	860 997,37		
21561	Service de distribution d'eau	1 652 539,62	1 652 539,62		
2181	Installations générales agencements	4 411,59	4 411,59		
2313	Constructions	1 465 102,40	1 073 411,34	391 691,06	
2315	Installations matériels et outillages	18 012,85	18 012,85		
	<b>TOTAL DES RECETTES D'ORDRE</b>	<b>22 630 104,43</b>	<b>21 038 202,89</b>	<b>1 591 901,54</b>	
	<b>TOTAL DES RECETTES D'INVESTISSEMENT DE L'EXERCICE (=Total des recettes réelles et d'ordre)</b>	<b>42 620 570,63</b>	<b>41 247 604,63</b>	<b>1 356 250,18</b>	<b>16 715,82</b>
<b>Pour information</b>					
<b>R 001 Solde d'exécution positif reporté de N-1 (4)</b>		<b>2 004 874,60</b>	<b>994 223,24</b>	<b>1 010 651,36</b>	
	<b>TOTAL GENERAL DES RECETTES</b>	<b>44 625 445,23</b>	<b>42 241 827,87</b>	<b>2 366 901,54</b>	<b>16 715,82</b>

- (1) Compléter soit par "Service de Distribution de l'Eau" ou "Service d'Assainissement" s'il s'agit d'un budget unique pour l'eau et l'assainissement autorisé par l'article L. 2224-6 du CGCT pour les communes et les groupements de communes de moins de 3 000 habitants soit par "Service d'Assainissement Collectif" ou "Service d'Assainissement Non Collectif" ce budget unique retranche des activités d'assainissement collectif et d'assainissement non collectif. Il convient d'établir un état par service.
- (2) Détailler les chapitres budgétaires par article conformément au plan de comptes M49.
- (3) Le montant des dépenses et recettes correspond aux RAR + crédits votés au titre de l'exercice.
- (4) Si la régie applique le régime des provisions semi-budgétaires ainsi que pour les dotations et les reprises sur dépréciations des immobilisations ou des stocks.
- (5) Inscrire en cas de reprise les résultats de l'exercice précédent participant au service (après vote du compte administratif ou si reprise anticipée des résultats).

# **SIDEN-SIAN Noréade Eau**

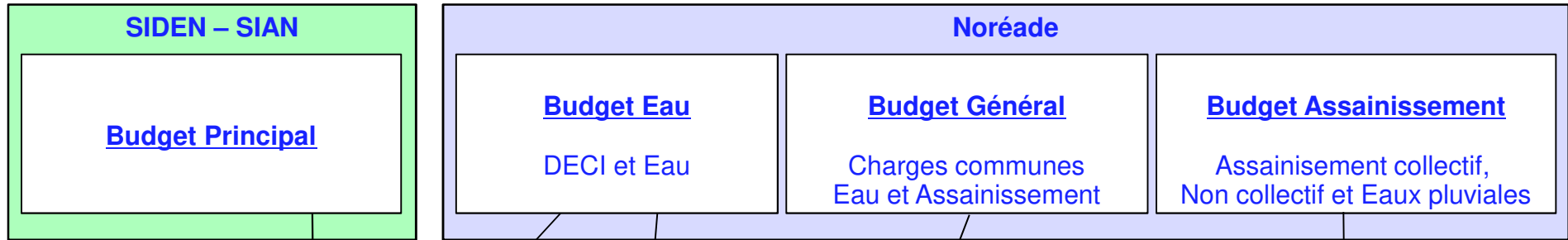
(la régie eau du SIDEN-SIAN)

## **Compte financier 2019**

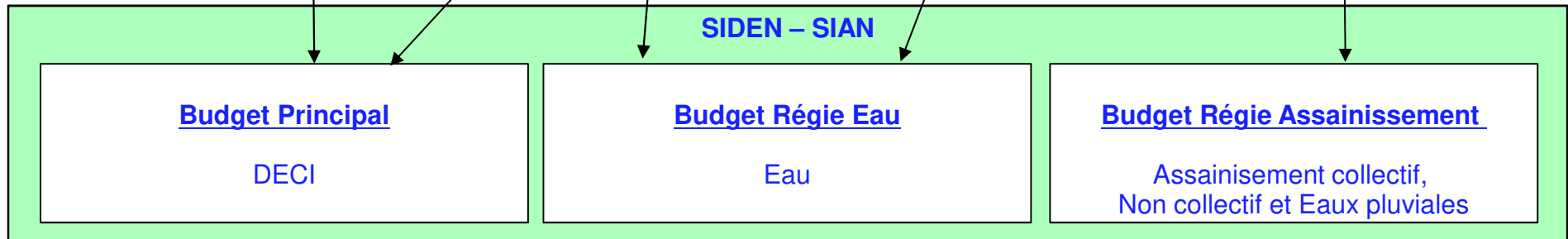
## **Rapport de présentation**

# Modification de l'organisation budgétaire en 2019

1er semestre 2019



2ème semestre 2019



L'année 2019 est marquée par le changement du statut juridique des régies.

Au 1<sup>er</sup> juillet 2019, le SIDEN-SIAN a décidé de dissoudre Noréade, sa régie multi-services à personnalité morale, pour créer 2 régies à simple autonomie financière :

- la régie SIDEN-SIAN Noréade Eau
- la régie SIDEN-SIAN Noréade Assainissement.

Les comptes financiers de la régie Noréade dissoute, pour la période du 1<sup>er</sup> janvier 2019 au 30 juin 2019, ont été arrêtés par le Préfet le 19 décembre 2019.

L'actif et le passif des 3 budgets de l'ancienne régie Noréade ont été repris par le SIDEN-SIAN qui a ensuite donné en dotation initiale à la régie SIDEN-SIAN Noréade Eau, l'actif et le passif du budget général et du budget eau de la régie Noréade, y compris les résultats mais excluant l'actif et le passif liés à la Défense Extérieure Contre l'Incendie.


Par conséquent, compte tenu de ce changement de statut, l'approbation du compte financier 2019 de la régie SIDEN-SIAN Noréade Eau porte sur la période du 1<sup>er</sup> juillet 2019 au 31 décembre 2019.

Toutefois, afin d'obtenir une vue annuelle des comptes, les éléments financiers présentés dans le présent rapport intègrent les données comptables réalisées au 1<sup>er</sup> semestre 2019 au budget général et au budget eau de la régie Noréade dissoute.

Par ailleurs, le budget de la régie SIDEN-SIAN Noréade Eau comptabilise les charges communes aux services d'eau et d'assainissement. Aussi, afin d'obtenir des données spécifiques à l'eau, les synthèses excluent la quote-part assainissement des dépenses comptabilisées à la régie eau. Il en est de même pour les redevances perçues pour le compte de tiers.

## Synthèse du compte financier 2019

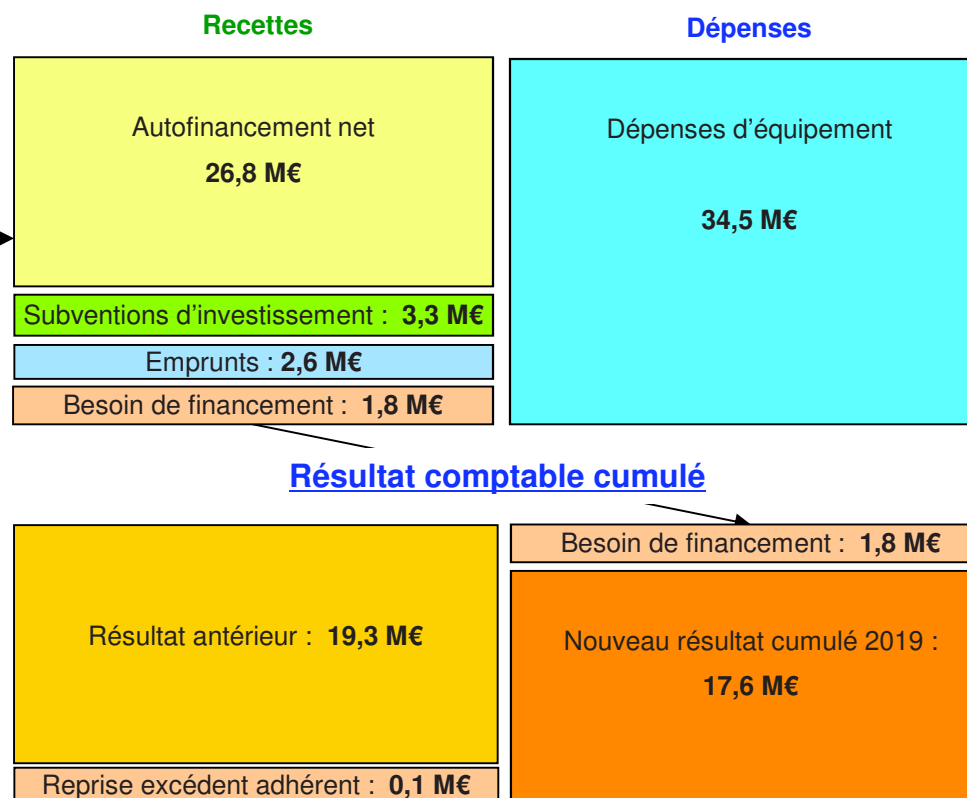
### Fonctionnement et Autofinancement



### Endettement :

L'en-cours de la dette nette s'élève à 29,3 M€.  
La capacité de désendettement est de 1 an  
(en-cours de la dette / autofinancement brut)

### Dépenses d'équipement et financement



### Dépenses d'équipement en attente de financement à fin 2019

Le besoin de financement (dépenses d'équipement moins subventions), en attente à fin 2019, s'élève à 68,3 M€, dont 22,6 M€ d'engagement en cours de réalisation, décomposés pour :

- 64,3 M€ pour les programmes de travaux, dont 18,6 M€ d'engagés en cours
- 4,0 M€ hors programmes de travaux, dont 4,0 M€ d'engagés en cours



## Synthèse du compte financier 2019

### Autofinancement :

La section de fonctionnement permet de dégager un autofinancement net, c'est-à-dire après déduction du remboursement du capital des emprunts, de 26,8 M€.

### Dépenses d'équipement et financement:

Pour financer les 34,5 M€ de dépenses d'équipement, en complément de son autofinancement net, Noréade a perçu :

- 3,3 M€ de subventions
- 2,6 M€ d'avances sans intérêts de l'Agence de l'Eau

Le total des financements à hauteur de 32,7 M€ (26,8 M€ + 3,3 M€ + 2,6 M€) est inférieur de 1,8 M€ aux 34,5 M€ de dépenses d'équipement.

### Résultat budgétaire :

Le résultat budgétaire global (investissement + fonctionnement) diminue ainsi de 1,8 M€ et passe de 19,4 M€ à fin 2018 à 17,6 M€ fin 2019.

### Dépenses d'équipement en attente de financement à fin 2019

Pour les travaux programmés en attente de réalisation, le solde à financer (travaux moins subventions) s'élève à 64,3 M€ dont 18,6 M€ ont fait l'objet d'un engagement.

Pour les dépenses d'équipement hors programmes de travaux, le montant de l'en-cours s'élève à 4,0 M€, totalement engagés.

Par conséquent, le besoin de financement total est de 68,3 M€ (64,3 M€ + 4,0 M€) dont 22,6 M€ sont en cours de réalisation (18,6 M€ + 4,0 M€).

Le résultat budgétaire de 17,6 M€ servira à apurer ce besoin de financement.

### Endettement :

L'en-cours de la dette nette est en hausse, il est passé de 28,3 M€ en 2018 à 29,3 M€ en 2019, compte tenu notamment de la reprise d'emprunts de communes nouvellement adhérentes.

L'endettement de la régie eau reste très faible puisque sa capacité de désendettement (ratio encours de la dette / autofinancement brut) est de 1 an.

### Décomposition de l'autofinancement 2019

		2019	2018	Variation
Ventes d'eau	84 %	63,9 M€	61,9 M€	+ 2,0 M€
Prestations de services	13 %	9,6 M€	12,7 M€	- 3,1 M€
Recettes diverses	2 %	2,1 M€	1,1 M€	+ 1,0 M€
Production immobilisée	1 %	0,6 M€	0,4 M€	+ 0,2 M€
<b>Recettes totales</b>	<b>100 %</b>	<b>76,2 M€</b>	<b>76,1 M€</b>	<b>+ 0,1 M€</b>
Dépenses de personnel	25 %	18,8 M€	18,8 M€	-
Sous-traitance	7 %	5,2 M€	5,0 M€	+ 0,2 M€
Entretien des ouvrages et achats de matériels	10 %	7,6 M€	5,8 M€	+ 1,8 M€
Energie	5 %	3,5 M€	3,3 M€	+ 0,2 M€
Achats d'eau	5 %	3,7 M€	3,0 M€	+ 0,7 M€
Autres services externes	6 %	4,8 M€	4,6 M€	+ 0,2 M€
Charges exceptionnelles et impayés	2 %	1,6 M€	1,3 M€	+ 0,3 M€
Investissement budget général			1,5 M€	- 1,5 M€
Annuités d'emprunts	5%	4,2 M€	3,8 M€	+ 0,4 M€
<b>Dépenses totales</b>	<b>65 %</b>	<b>49,4 M€</b>	<b>47,1 M€</b>	<b>+ 2,3 M€</b>
<b>Autofinancement net</b>	<b>35 %</b>	<b>26,8 M€</b>	<b>29,0 M€</b>	<b>- 2,2 M€</b>

### Décomposition de l'autofinancement 2019

#### RECETTES

Le total des recettes est relativement stable passant de 76,1 M€ en 2018 à 76,2 M€ en 2019, soit + 0,1 M€.

- Les **ventes d'eau** passent de 61,9 M€ en 2018 à 63,9 M€ en 2019 soit une augmentation de 2,0 M€ (+ 3,2%) :
  - Dont + 0,8 M€ pour les nouvelles adhésions (+ 1,3%)
  - Dont + 1,2 M€ à périmètre constant (+ 1,9%) dus à l'augmentation des tarifs de 2019 (+ 0,5%), à la progressivité des tarifs des adhérents récents, à la création de nouveaux branchements et à l'augmentation des volumes facturés.
- Les **prestations de services** passent de 12,7 M€ en 2018 à 9,6 M€ en 2019 soit une diminution de - 3,1 M€ qui est la conséquence :
  - D'une baisse des travaux (-1,4 M€), notamment sur les chantiers de lotissements importants : 17 opérations supérieures à 50 000 € pour un total de 1,1 M€ en 2018 contre 31 opérations pour 2,5 M€ en 2018.
  - D'un changement du mode de comptabilisation de la Défense Extérieure Contre l'Incendie (-1,8 M€). A compter de 2019, la régie eau continue d'assurer des prestations pour le compte du SIDEN-SIAN (exploitation des ouvrages, création des poteaux d'incendie, maîtrise d'œuvre des programmes d'investissement) mais elle ne perçoit plus de financement pour les programmes de travaux qui sont maintenant directement comptabilisés au budget principal du SIDEN-SIAN.
- Les **recettes diverses**, recettes exceptionnelles de l'exercice, passent de 1,1 M€ en 2018 à 2,1 M€ en 2019 soit une hausse de 1,0 M€. En 2019, la régie, considérée comme une entreprise électro-intensive, a reçu un remboursement de 1,3 M€ relatif à la Taxe Intérieure sur la Consommation Finale d'électricité sur la période 2016 – 2018.
- La **production immobilisée**, hors DECI, qui concerne les travaux d'investissement réalisés en interne par le centre d'Orchies, passe de 0,4 M€ en 2018 à 0,6 M€ en 2019 soit une hausse de 0,2 M€. Le centre de travaux a notamment réalisé, en 2019, le remplacement complet l'installation du traitement du fer de la station d'ESTRUN.

## Décomposition de l'autofinancement 2019

### DEPENSES

Le total des dépenses est en hausse, passant de 47,1 M€ en 2018 à 49,4 M€ en 2019, soit + 2,3 M€.

Les variations les plus importantes, en valeur, concernent :

➤ **L'entretien des ouvrages et achats de matériel, + 1,8 M€**

L'augmentation de l'activité du service d'eau a entraîné une hausse, en 2019, des charges d'entretien (+ 0,4 M€) ainsi que des achats de pièces (+ 0,7 M€) conjuguée à une intégration, dans la gestion des stocks magasin, des pièces destinées aux programmes d'investissement (+ 0,7 M€).

➤ **Les achats d'eau, + 0,7 M€**

L'augmentation provient essentiellement d'une augmentation, sur le secteur des Flandres, des achats d'eau pour + 0,4 M€ et d'un écart de + 0,2 M€ sur provision pour factures non reçues.

➤ **La participation aux investissements, – 1,5 M€**

Compte tenu du changement d'organisation budgétaire intervenu en 2019, les investissements communs à l'eau et à l'assainissement (bâtiments administratifs, matériels informatiques, véhicules,...) sont repris en dépenses d'équipement dans les documents de synthèse et non plus en dépenses de fonctionnement.

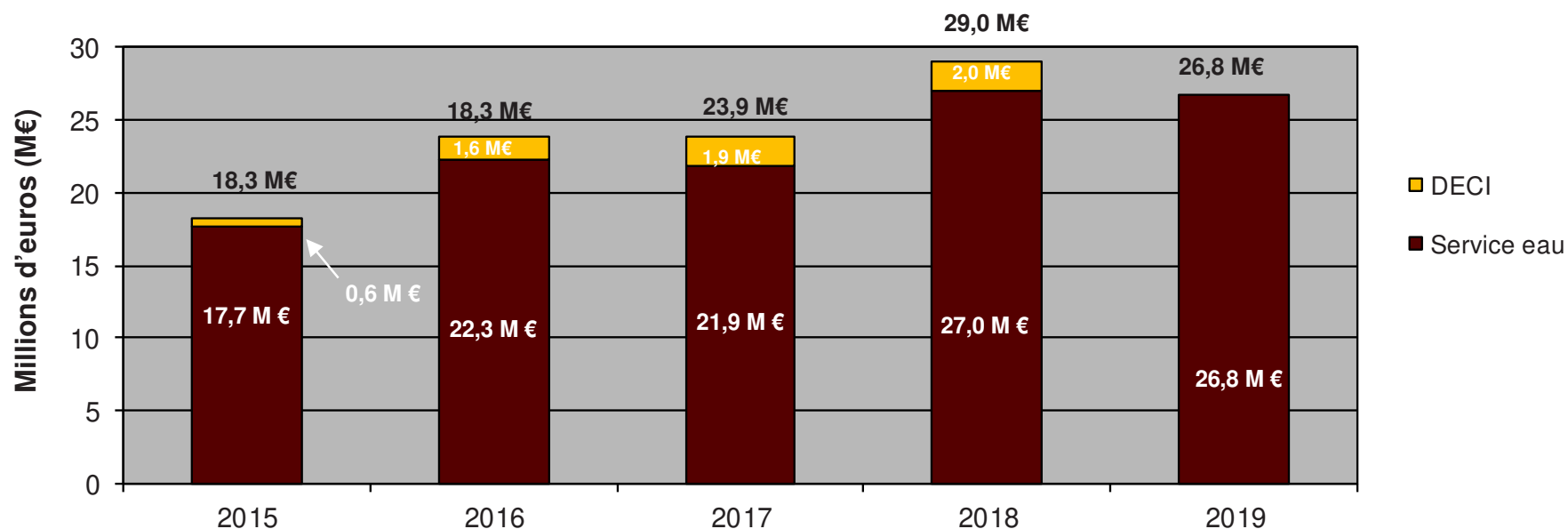
Pour les autres postes de dépenses il convient de préciser :

- Que les dépenses de personnel restent stables grâce à une baisse des charges patronales pour un montant 0,6 M€ (réduction du taux de cotisation assurances maladie-maternité-invalidité-décès) et de l'évolution des clés de répartition entre les services eau, assainissement collectif et assainissement non collectif.
- Que la provision pour impayés contenue dans le poste « charges exceptionnelles et impayés » a été augmentée de + 0,5 M€ compte tenu de l'évolution du taux d'impayés comme le montre l'indicateur ci-dessous :

Evolution du taux d'impayés (indicateur P154 du rapport annuel)

	2015	2016	2017	2018	2019
Taux d'impayés sur les factures d'eau émises en N-1 :	1,27 %	2,35 %	2,87 %	3,16%	<b>3,45 %</b>

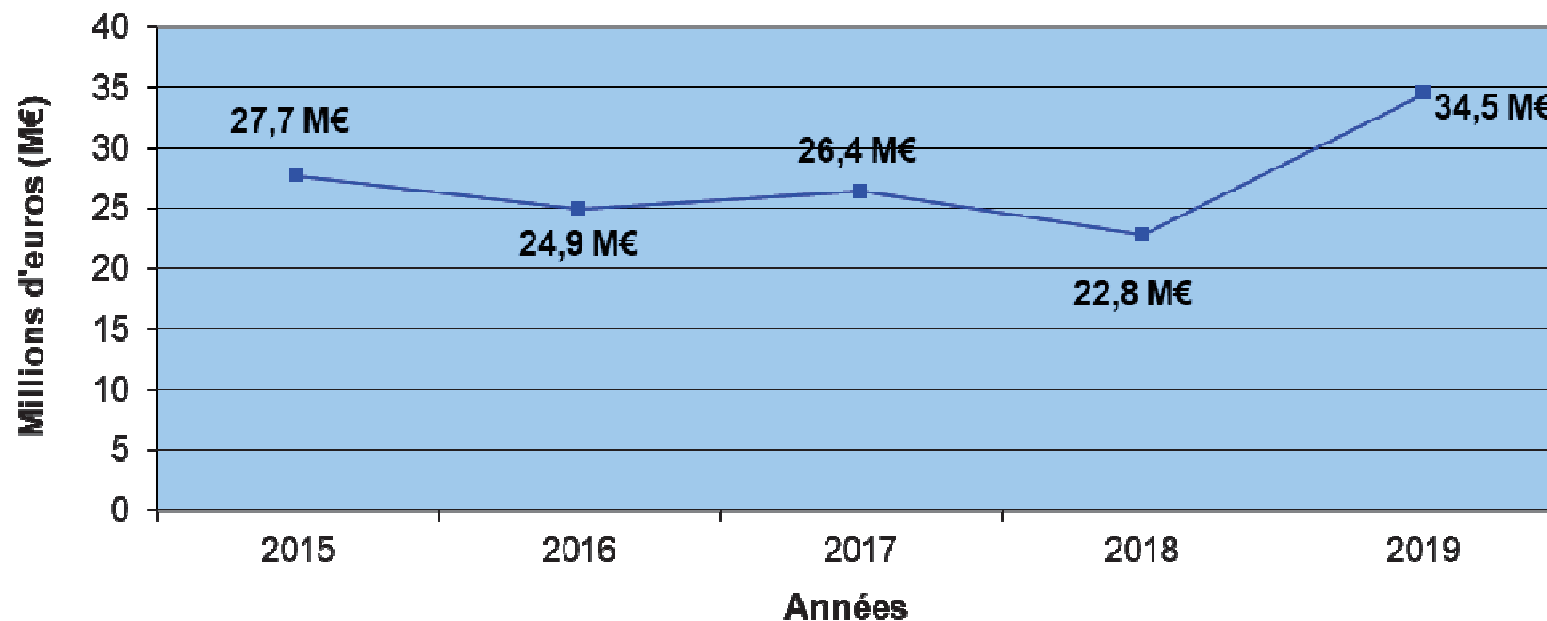
### Évolution de l'autofinancement net dégagé par la section de fonctionnement



Jusqu'en 2018, une quote-part de l'autofinancement net provenait de l'activité Défense Extérieure Contre l'Incendie que la régie avait contractuellement en gestion. Ce n'est plus le cas, à compter de 2019.

Après une forte hausse en 2018, l'autofinancement net du service d'eau se stabilise.

## Évolution des dépenses d'équipement



Les dépenses d'équipement sont en nette hausse et s'élèvent à 34,5 M€ en 2019, dont :

- 29,1 M€ pour les programmes de travaux
- 5,4 M€ pour les dépenses d'équipement hors programmes de travaux (travaux ponctuels de rénovation des réseaux et bâtiments, achat de compteurs, achat de matériel, achat de terrains, avances sur marchés ...).

La moyenne des dépenses d'équipement s'élève à 27,3 M€ sur les 5 dernières années.

## Avancement des programmes de travaux : situation à fin 2019

### Travaux

Opérations d'investissements Crédits de paiement en attente  <b>103,0 M€</b>	Crédits de paiement réalisés en 2019  <b>29,1 M€</b>
	Solde de travaux à réaliser  <b>73,9 M€</b>

Le montant moyen annuel des 5 derniers programmes de travaux est de 29,5 M€

Le solde des travaux votés, en attente de réalisation, s'élève à 73,9 M€ et représente 2,5 ans de programmation.

### Subventions

Opérations d'investissements Subventions en attente  <b>12,9 M€</b>	Crédits de paiement réalisés en 2019 : <b>3,3 M€</b>
	Solde des subventions à recevoir  <b>9,6 M€</b>

A fin 2019, sur les programmes de travaux votés, il reste donc à financer 64,3 M€ (73,9 M€ - 9,6 M€), soit par emprunt, soit par ponction sur le résultat comptable.

Pour mémoire, le résultat comptable à fin 2019 s'élève à 17,6 M€ auquel il faut retirer 4,0 M€ pour financer les restes à réaliser en investissement soit un solde disponible de 13,6 M€.

### Synthèse des résultats budgétaires 2019 et proposition d'affectation de résultats

	Ventilation eau	Ventilation assainissement	Total du compte de gestion
<b>Résultat budgétaire (fonctionnement + investissement)</b>	<b>17 606 424,04</b>	<b>-356 001,30</b>	<b>17 250 422,74</b>
Résultat de fonctionnement	31 316 766,02	-741 815,46	30 574 950,56
Résultat d'investissement	-13 710 341,98	385 814,16	-13 324 527,82
<b>Restes à réaliser d'investissement</b>	<b>-4 050 000,00</b>	<b>-683 000,00</b>	<b>-4 733 000,00</b>
<b>Résultat d'investissement incluant les restes à réaliser</b>	<b>-17 760 341,98</b>	<b>-297 185,84</b>	<b>-18 057 527,82</b>
<b>Proposition d'affectation du résultat de fonctionnement au financement de l'investissement</b>			<b>18 057 527,82</b>
<b>Reprise en report à nouveau du résultat de fonctionnement</b>			<b>12 517 422,74</b>



# SIDEN-SIAN

## COMITE SYNDICAL DU 9 JUILLET 2020

### EAU POTABLE ET INDUSTRIELLE

#### **Compte financier 2019 du SIDEN-SIAN Noréade eau et affectation des résultats**



Vu les dispositions du Code Général des Collectivités Territoriales,

Vu les statuts du SIDEN-SIAN modifiés par arrêté interdépartemental du 28 janvier 2019,

Vu les arrêtés interdépartementaux successifs portant extension du périmètre du SIDEN-SIAN,

Vu la délibération du Comité Syndical du SIDEN-SIAN du 07 février 2019 portant création des Régies "SIDEN-SIAN Noréade Eau" et "SIDEN-SIAN Noréade Assainissement", chacune dotée de la seule autonomie financière,

Vu les statuts de la Régie SIDEN-SIAN Noréade Eau adoptés par délibération du Comité Syndical du SIDEN-SIAN en date du 07 février 2019 et notamment les dispositions relatives au fonctionnement du Conseil d'Exploitation des Régies,

Vu l'avis favorable émis par le Conseil d'Exploitation des Régies précitées sur les dispositions reprises dans la présente délibération,

Le compte financier 2019 de la régie eau est constitué du compte de gestion, préparé par le comptable, auquel sont jointes les annexes du compte administratif, établies par l'ordonnateur.

Un rapport de présentation est joint à ce compte financier, il sera complété, lors du prochain Conseil d'exploitation, par le rapport sur le prix et la qualité du service.

*Les documents sont consultables sur le site internet : <http://www.noreade.fr/rape/2019>*

Le compte financier 2019 présente les résultats suivants :

- + 30 574 950,56 € pour le fonctionnement
- - 18 057 527,82 € pour l'investissement, incluant les restes à réaliser pour - 4 733 000 €

#### **Après en avoir délibéré, le COMITE SYNDICAL décide**

##### **Article 1**

1. D'adopter le compte financier 2019 de la régie SIDEN-SIAN Noréade Eau
2. D'affecter le résultat de la section de fonctionnement pour 18 057 527,82 € au financement de la section d'investissement et de reprendre en report à nouveau de la section de fonctionnement le solde du résultat de fonctionnement, soit 12 517 422,74 €.

## **Article 2**

Le Président est chargé d'exécuter le présent acte administratif en tant que de besoin.

La présente décision peut faire l'objet d'un recours contentieux dans un délai de deux mois à compter de sa publication ou de sa notification devant le Tribunal Administratif de Lille.

Cette décision peut également faire l'objet d'un recours gracieux devant le SIDEN-SIAN dans ce même délai. Le dépôt de ce recours gracieux fait lui-même courir un nouveau délai de deux mois durant lequel le SIDEN-SIAN peut soit répondre explicitement, soit répondre implicitement de manière défavorable par son silence.

Une décision implicite ou explicite de rejet dudit recours gracieux peut elle-même donner lieu à un recours contentieux dans un délai de deux mois à compter de son intervention, de sa notification ou de sa publication, devant le Tribunal Administratif de Lille.